

Datum: 02-09-2016
Onderwerp: Postings van Pastuiven Verkwil op IEX periode 01-08 / 31-08-2016
Verzamelaar: Platta
Methode: Copy&Paste
Bewerking: geen.

1 aug 2016 om 11:52



0



Dax: invst.ly/25d-z
Op 10.355 Short Sluiten

Open: 10.431,00
Close: 10.355,70
Positie: Short
Punten: 75,30
Resultaat: € 1.882,50

DAX: 10.387,19 FDAX: 10.361,80
Stand Dax Transport : 01/08/2016 696.79 +4.21
Stand Dax Call Put Ratio : 008+0,37 -----> +166,62%
Stand Skew : 29/07/2016 128.25 -0.26
• [Pastuiven Verkwil](#) 1 aug 2016 om 12:02



0



Dax: invst.ly/25e1x
Short = gesloten 10.355 = geprint

Er onder ligt nog 10.325
1e Belangrijke steun 10.300
1 aug 2016 om 12:49



0



Dax: invst.ly/25efz
10.325 Short sluiten
Open: 10.355,70
Close: 10.320,00
Positie: Short
Punten: 35,70
Resultaat: € 892,50

DAX: 10.353,80 FDAX: 10.335,20
Stand Dax Transport : 01/08/2016 695.39 +2.81
Stand Dax Call Put Ratio : 008+0,35 -----> +157,08%
Stand Skew : 29/07/2016 128.25 -0.26

10.300: invst.ly/25egl
Is een majeure steun

1 aug 2016 om 13:56



0



Energy Coil: invst.ly/25f39
Is een Coil aan het maken op 10.325

Maar is een tijdelijk steun geen sterke 10.325

1 aug 2016 om 14:28



0



Dax: invst.ly/25fch

Heb nog een range over 10.300

Daaronder ligt nog RR

Maar is vrij ongebruikelijk dat RB en RR op een dag worden geprint

Als dat zou gebeuren dan is er een Top en komen er lagere koersen

Maar is volgens mij niet te bedoeling

RB en RR: uiopgs.blogspot.nl/2016/07/range-rood...

In 2016 kwam het maar 3 x voor dat RR en RB op een dag werden geprint

Hier staan de artikelen: www.thedanielcode.com/display.php?nav...

Worden regelmatig om de 14 dagen seminars gegeven: www.youtube.com/channel/UCKAPFgW1BnLP...

Zit niet-standaard in het programma MetaStock en TradeNaviGator

Bij ProRealTime moet je een code aanvragen deze code moet je opgeven en dan wordt je module geactiveerd

Je kan een gratis maand aanvragen welke je 3 x kan verlengen zonder kosten wel moet je een dwingende reden hebben

www.thedanielcode.com/display.php?nav...

Dit is site waar je verdere informatie kan verkrijgen:

www.thedanielcode.com/display.php?nav...

1 aug 2016 om 14:50



0



Dax: invst.ly/25fmr

Is aangekomen bij de belangrijke steun 10.300

De Short mag worden gesloten

Open: 10.355,70

Close: 10.300,00

Positie: Short

Punten: 55,70

Resultaat: € 1.392,50

DAX: 10.323,82 FDAX: 10.305,00

Stand Dax Transport : 01/08/2016 693.77 +1.19

Stand Dax Call Put Ratio : 008+0,13 -----> +59,45%

Stand Skew : 29/07/2016 128.25 -0.26

2 aug 2016 om 16:21



0



quote:

BenR schreef op 2 aug 2016 om 13:16:

Wordt BL alsnog geprint?

Als ik een gokje mag doen gaat die naar BL
invst.ly/25qc8

BL: invst.ly/25qe2
De volgende is 10010

Dax: invst.ly/25qqz
Heb nog een DC over 10.090 dat is ook het einde van de cyclus

Maar dat is andere manier van tellen natuurlijk
DC is geen Hurst
Probleem is dat er meerdere cycli actief zijn
De sterkste wordt dominant genoemd
Heb er voor gekozen maar 3 cycli te volgen anders wordt het te gek
Op Hurst methode was een Fractal Top vrijdag en is er nu een Fractal bodem
Maar er is nog geen Top signaal of een Trend Change
Wel bij sommige aandelen zoals Shell
Probleem is de Fiber of de Euro die breekt op dit moment door de BL
Dan zou goud moeten dalen

Fiber: invst.ly/25q-x
Dit is de Euro door de BL lijn
kd wordt dan 1.13 en dan 1.15 waar de top komt te liggen

Dax: invst.ly/25r1w
Kan ook zeggen op 10090 begint de rebound naar TR en dan RR

TR: invst.ly/25r6n
RR = geprint dan gaat het altijd 1 x terug naar RR
Soms ook naar TR

Crude : invst.ly/25rbi
37.18 dan herstel om vervolgens lager te gaan

Dax: invst.ly/25s93
Op 10.090 ligt het laatste steunniveau van deze cyclus

De bar welke de range gaat printen bepaalt het verdere verloop
Is het een Zoom of een Wide Range bar dan is de volgende beweging tegengesteld aan de Range bar welke geprint is
Is het een kleine bar(NR) of een energy coil dan zal de beweging doorgaan

Dax: invst.ly/260t3
Is aangekomen bij het kd TB
daar mag de Long worden gesloten

Open: 10.127,00
Close: 10.202,00
Positie: Long
Punten: 75,00
Resultaat: € 1.875,00

DAX: 10.145,41 FDAX: 10.183,00
Stand Dax Transport : 03/08/2016 701.95 +15.97

Stand Dax Call Put Ratio : 008+0,067 -----> +12,23%
Stand Skew : 02/08/2016 129.25 +1.24

Vorkje: invst.ly/260uv

Heb een vorkje geprint om te zien waar de Dax nu is
Steun kwam er op de oranje lijn
De Snap Back begon vanaf de oranje lijn

4 aug 2016 om 07:00



0



Dax: invst.ly/269ue

4 aug 2016 om 08:15



0



Dax: invst.ly/26a9n

Long gesloten op de BL

Open: 10.127,00
Close: 10.253,50
Positie: Long
Punten: 126,50
Resultaat: € 3.162,50

DAX: 10.170,21 FDAX: 10.232,50
Stand Dax Transport : 03/08/2016 700.57 +14.59
Stand Dax Call Put Ratio : 0080 -----> 0,00%
Stand Skew : 03/08/2016 129.99 +0.74

4 aug 2016 om 09:35



0



BL: invst.ly/26aw2

Er wordt een energy coil opgebouwd net onder de Black Line
Er boven ligt RB
Weet de Dax de BL te slopen dan is het kd 10.315

4 aug 2016 om 11:03



0



Corner Trade: invst.ly/26bjc

Kan het ook als een Corner Trade zien

Opening: invst.ly/26bjr

Bij de pijl openen

ML: invst.ly/26bk5

Bij de ML sluiten de Long

BL: invst.ly/26bki

Schiet die door ML met een zoououououououou bar dan is het kd de BL

Bij het passeren van de ML krijg je altijd een terug test van de ML

De bar naar de ML zal dus meer kunnen vertellen over de volgende beweging

4 aug 2016 om 13:26



0



Dax: invst.ly/26czq

Het kd RB is geprint

Long gesloten

Open: 10.221,90
Close: 10.277,00
Positie: Long
Punten: 55,10
Resultaat: € 1.377,50

DAX: 10.257,62 FDAX: 10.271,80
Stand Dax Transport : 04/08/2016 706.21 +5.64
Stand Dax Call Put Ratio : 0080,16 -----> 32,85%
Stand Skew : 03/08/2016 129.99 +0.74

Ligt nog een range boven RB

4 aug 2016 om 15:41



0



Dax: invst.ly/26fc4

Is stukgelopen op de ML

Zet even een MML

Zet even een pijltje waar die naar toe moet voor de Corner Trade

4 aug 2016 om 16:02



0



Dax: invst.ly/26flq

Shorts gesloten
Open: 10.221,90
Close: 10.190,10
Positie: Short
Punten: 31,80
Resultaat: € 795,00

DAX: 10.234,65 FDAX: 10.194,50
Stand Dax Transport : 04/08/2016 702.97 +2.40
Stand Dax Call Put Ratio : 0080,074 -----> 15,37%
Stand Skew : 03/08/2016 129.99 +0.74

4 aug 2016 om 16:31



0



NR: uifvk.blogspot.nl/2016/06/laatste-15-...

Er is NR ontstaan op de Dax

OG: invst.ly/26g08

De Dax heeft nu de OpeningsGap gesloten
De Dax opende met een Gap opwaarts en deze is nu gesloten
Openingsgaps worden bijna altijd tijdens de dag gesloten

4 aug 2016 om 18:03



0



Dax: invst.ly/26h0j

Sluit de Long op 10.247

5 aug 2016 om 15:33



0



RB: invst.ly/26qsi

Op RB mag de Long worden gesloten

Open: 10.208,10
Close: 10.340,00
Positie: Long
Punten: 131,90
Resultaat: € 3.297,50

DAX: 10.295,02 FDAX: 10.304,80
Stand Dax Transport : 05/08/2016 705.35 +4.48
Stand Dax Call Put Ratio : 0080,40 -----> 68,86%
Stand Skew : 04/08/2016 127.06 -2.93

RB: invst.ly/26qu8

geprint Long gesloten

5 aug 2016 om 15:48



0



10.350: invst.ly/26qz7

Ligt nog 1 kd op 10.350

Daarboven ligt de BL op 10.418

5 aug 2016 om 16:54



0



Dax: invst.ly/26rpy

Dit is de Dax op dit moment

Is tot stilstand gekomen op 296 daarboven ligt nog de BL

Vork: invst.ly/26rqf

Dit is de vork

Zie steeds vorken die verplaatst worden

Geloof niet dat Andrew of Babson dat zo bedoeld hebben

Je zet 1 x de vork en dan doe je het ermee

MML: invst.ly/26ru0

Wat je wel kan doen is een bestaande vork een nieuwe vork plaatsen

Dit wordt een Mini Median Line genoemd

Bovenstaande grafiek is de MML van de vork

23 juli: [930e888ea91284a71b0e-62c980cafddf9881...](https://www.investing.com/chart/BSE:VOR)

Dit was de Vork welke ik een tijdje terug had geplaatst
Volgens mij is de beweging precies zo gekomen als voorspelt
Maar goed dan kan een eenzijdige observatie zijn natuurlijk

Dus de volgende beweging moet nu komen
Een reactie op het bereiken van de MLH

Gaat de Dax er door dan liggen er kd boven MLH dit wordt een Hagopian genoemd
Komt er een countertrend dan is het kd ML
ML zal in 80% de koers weer aantrekken dat is regel 1 bij de Vork

De kansen op een Hagopian zijn klein minder dan 21%

5 aug 2016 om 17:47



[1](#)



Dax: [invst.ly/26s8z](https://www.investing.com/chart/BSE:VOR)

DC 118 ligt nu als weerstand
als je de ranges zou nemen voor maandag kan je een kd krijgen
n.l. RB is geprint dan wordt het kd TB
TB = 10.303
Toevallig is dan de BL van vandaag
Je mag dan short met een stop boven DC 118
Maar het risico is bovengemiddeld hoog

Je had ook kunnen zeggen
RB ligt boven de BL en dan wordt het kd DC 118
Zou de BL boven RR liggen dan wordt het DC 118 aan de onderkant geprint
Wat je ook zou kunnen concluderen dat het vrij rudimentaire handelsregels zijn
Er zijn maar vijftal regels
Dat maakt het handelen zo simpel
Gaat het altijd goed
Nee natuurlijk niet maar omdat stops net boven/onder een range plaatst is je verlies beperkt tot maximaal 25 punten per stop
En elke x een positie laat uitstoppen kan je een grote winst behalen
Elke dag heb je zo'n 6 kansen
Maar eerlijk is eerlijk je hebt ook de kans op 6 x een uitgestopte positie
En geloof die dagen zijn er dat je met 6 x een verlies komt te zitten

RB=10.456
RR=10.270
BL=10.542
BL=10.183
RG=10.380
RG=10.345
TB=10.422
TR=10.303
ML=10.363

8 aug 2016 om 07:05



[2](#)



Dax: [invst.ly/270h2](https://www.investing.com/chart/BSE:VOR)

RB=10.482
RR=10.252
BL=10.546
BL=10.187
RG=10.388
RG=10.345
TB=10.441
TR=10.292
ML=10.367

8 aug 2016 om 09:22



1



Dax: invst.ly/2715e

TB = geprint daar mag de Long worden gesloten

Open: 10.388,00
Close: 10.440,00
Positie: Long
Punten: 52,00
Resultaat: € 1.300,00

DAX: 10.416,99 FDAX: 10.440,20
Stand Dax Transport : 08/08/2016 708.63 +7.76
Stand Dax Call Put Ratio : 008+0,035 -----> +12,91%
Stand Skew : 05/08/2016 130.60 +3.54

8 aug 2016 om 10:40



0



Dax: invst.ly/271ts

Op RB mag de Long worden gesloten
Boven RB ligt nog BL=Black Line

8 aug 2016 om 11:31



0



Cash: invst.ly/2726v

Dax heeft de RB geprint op de Cash
Long = gesloten
Open: 10.481,00
Close: 10.440,00
Positie: Long
Punten: -41,00
Resultaat: € -1.025,00

DAX: 10.471,36 FDAX: 10.455,00
Stand Dax Transport : 08/08/2016 716.39 +7.76
Stand Dax Call Put Ratio : 008+0,11 -----> +40,92%
Stand Skew : 05/08/2016 130.60 +3.54

8 aug 2016 om 11:53



1



Dax: invst.ly/272bj

Zal eens hardop denken

Maar als je stemmen hoort dan is iets niet goed he

Dax is boven de BL gekomen

BL had weerstand moeten bieden

Boven ligt de eerst volgende DC op 10.525

Wat nu zou kunnen gebeuren is dat de Dax even terug gaat naar de BL

BL: invst.ly/272ca

Indien de BL sneuvelt er komt een koers onder 10.350

Dan wordt het kd 10.132

Stops Long aantrekken tot 10.416

Ranges: uifvk.blogspot.nl/2016/06/laatste-15-...

RB = geprint vandaag

Op vrijdag werd RB geprint

Net als donderdag

Woensdag begon deze stijging naar goed gebruik door geen RR of RB te printen

Komt er een dag dat er geen range wordt geprint dan zal dat het begin zijn van een nieuwe beweging

Er is NR4 vandaag laagste Delta in 4 dagen

En ligt nog een Gap open op 10.374

Openings Gaps worden gesloten in meer dan 80%

8 aug 2016 om 13:00



0



Crude: invst.ly/272yn

Is aangekomen bij een belangrijke weerstand 42.56

Bodem was 39.24

118: invst.ly/272zn

Weet de Crude boven 42.56 te printen dat is het kd 44.24

Stop Long aantrekken tot de BL 41.75

8 aug 2016 om 15:19



1



Dax: invst.ly/274xo

Is de BL aan het testen zoals boven beschreven

Er wordt een poging gedaan de Gap op de Cash te dichten

Cash: invst.ly/274yl

De Gap staat open bij ML

Een gap wordt gesloten op de Low van de bar voor de Gap

8 aug 2016 om 15:45



1



TB: invst.ly/2759x

BL is getest

Nu wordt TB getest aan de onderkant

RB staat nog open op de Fdax

9 aug 2016 om 07:00



0



Dax: invst.ly/27cdz

Belangrijke steun is BL op 10.418

Groen : 10.410 Groen : 10.453

Rood : 10.318 Blauw : 10.546

Grijs : 10.447 Grijs : 10.530

TB : 10.358 TR : 10.505

Roze : 10.432,36

BL----->: 10.252 BL----->: 10.612

Ranges: uifvk.blogspot.nl/2016/06/laatste-15-...

Gisteren maandag werd RB geprint op de Cash maar niet op de FDax

Vrijdag werd RB geprint

Donderdag werd RB geprint

Er is een NR4 dat is dag met de laagste Delta in 4 dagen

Transacties: uifvk.blogspot.nl/2016/05/transacties...

De Long werd gisteren met winst gesloten

Vix: uifvk.blogspot.nl/2016/05/vix_24.html

Een partij heeft een grote positie ingenomen op de Vix index d.m.v. Call opties

BitCoin genoteerd in Goud is aan het stijgen

9 aug 2016 om 08:05



1



Dax: invst.ly/27cm4

Opening is in RG

Handelsregels zeggen dan dat er bodem komt op RG ?

Is onder de BL gekomen

9 aug 2016 om 09:13



1



RG: invst.ly/27c-i

Dax is bij RG daar mag de Long worden gesloten

Open: 10.410,00

Close: 10.453,00

Positie: Long

Punten: 43,00

Resultaat: € 1.075,00

DAX: 10.432,36 FDAX: 10.449,80

Stand Dax Transport : 08/08/2016 712.68 +4.05

Stand Dax Call Put Ratio : 0080,038 -----> 6,85%

Stand Skew : 08/08/2016 132.94 +2.34

Opening was in RG dan is het kd RG

Bodem was er op RG en vervolgens RG top

9 aug 2016 om 10:52



0



Crude: invst.ly/27dny

Heeft gisteren de weerstand gebroken

Deze weerstand is vandaag getest

Er ligt nog 1 kd boven op 44.24

Stop zetten op 42.56

• [Pastuiven Verkwil](#) 9 aug 2016 om 10:56



1



Shell: invst.ly/27doy

Heeft een kd van 25 ML

Er liggen 3 kd

1e 22.90

2e 23.38

3e 23.95

• [Pastuiven Verkwil](#) 9 aug 2016 om 10:59



1



Turkse Knoop: invst.ly/27dpo

Turk heeft een Hagopian

Vervolgens kwam de val vanuit de vork

Herstel vanaf DC en bodempatroon

Is nu weer terug bij de vork

Afwijzing en verval

• [Pastuiven Verkwil](#) 9 aug 2016 om 11:02



1



Tarwe: invst.ly/27dqk

Is bezig met een complex bodempatroon

De laagste koers is nog niet op de borden gekomen

Het kd=460 maar wellicht hoger

Wel komen er nog lagere koersen

Belang is een slot boven 419.64

9 aug 2016 om 13:44



0



Dax: invst.ly/27ff2

Zijn aangekomen bij TB

Is wel een logische plaats immers gisteren was RB dan is het kd TB (Take Profit Blauw)

Geen posities overigens

10 aug 2016 om 07:00



0



Dinsdag 9.aug 2016 ++

Groen : 10.669 Groen : 10.714

Rood : 10.573 Blauw : 10.811

Grijs : 10.708 Grijs : 10.795
TB : 10.615 TR : 10.768
Roze : 10.692,90
BL----->: 10.512 BL----->: 10.873

Ranges: uifvk.blogspot.nl/2016/06/laatste-15-...

Gisteren werd RB geprint en de BL

Er was een NR op een NR volgt een beweging naar minimaal 3.5 tot maximaal 5%

Omdat je niet weet welke kant op worden twee orders ingelegd

Naar goed gebruikt werd eerst de Short geactiveerd welke vervolgens werd uitgestopt

De Long wordt geactiveerd

Transacties: uifvk.blogspot.nl/2016/05/transacties...

De Long positie is met winst gesloten

Voor het eerst dit jaar is de weekwinst boven de € 10.000 gekomen

Vix: uifvk.blogspot.nl/2016/05/vix_24.html

De Vix en de Skew stijgen

Tussen een stijging van de Skew en een correctie zit normaal gesproken 3 tot 5 dagen. Een partij heeft een vrij grote positie in de Vix opgebouwd d.m.v. calls

10 aug 2016 om 08:16



1



Nee volgens mij is de handelsregel als volgt

Opening boven RG (+) dan is het kd RB

Onder RG (-) dan is het kd RR

In de RG dan is het zijwaarts

Maar altijd zal de koers 1 x terug keren naar RG

Werkt niet altijd natuurlijk en is mede afhankelijk van de range welke de vorige is geprint

Is er een RB dan is het kd TB

Is er een RR dan is het kd TR

Is ook afhankelijk van de Smart Money Traders welke overnight posities aanhouden

Is Cash hoger dan zal de Fdax lager gaan

Is de Cash lager dan zal de Fdax hoger gaan

Is de ochtendafhandeling achter de rug dan wordt de goede richting ingeslagen

Het idee er achter is dat MM posities afhandelen in de ochtendsessie

Op woensdag is het zijwaarts en meestal nabeurs een grotere beweging

Donderdag wordt vaak de hoogste of de laagste van de week geprint

De reden hiervoor is dat donderdag de laatste werkdag is voor de meeste handelaren

Op vrijdag krijg je als je een jaar optelt gewoon een zijwaartse beweging maar de uitslagen kunnen op een dag groot zijn omdat de profs er niet zijn.

Een voorbeeld is die beruchte vrijdag na het Brexit

Is geen wet van Meden en Perzen maar in grote lijnen heb je dan 70% van de beweging. Dat is wat Galton ook beweert 70% van de beweging is te voorspellen die andere 30% niet dat is toeval, geluk of pech

Die 30% zal 80% van je verliezen opleveren daarom wordt wel eens gezegd dat het verschil tussen een goede en een slechte trader een kwestie van geluk is.

Galton beaamt dit ook

10 aug 2016 om 08:22



0



RG: invst.ly/27oo1

Hier heb je een goed voorbeeld

Opening is in RG
dan is het kd RG in dit geval RG -
De roze of de paarse is het slot van de Cash
Door RG dan wordt het kd TR
Strikt genomen moet je TR en TB van plaats laten wisselen

Dus gisteren was er een RB dan is het kd vandaag TB (eigenlijk TR)

en andersom natuurlijk de gedachte hier achter is dat MM winst nemen op posities van gisteren ingenomen

Dus TR is de natuurlijke steun na het printen van RB
TB is dan de natuurlijke weerstand na het printen van RR

10 aug 2016 om 08:32



0



Nee ik begrijp de verwarring wel

Het probleem is dat meerdere partijen actief zijn tijdens de handelssessie

De grote lijn wordt de trend gevolgd zoals gisteren het sluiten van de Gap welke ontstond door het Brexit

In de ochtend zijn de handelaren actief en dominant welke koste wat het kost posities moeten clearen

Dan heb je ook de MM die posities moeten clearen die geen Hegde meer hebben of waarvan de posities uit balans zijn omdat stops zijn afgegaan tijdens de nabeurs handel. Denk aan hefboomproducten. Iedere woensdag worden de hefboomproducten opnieuw berekend en veranderd de hefboom

Ook bij gaps zullen bepaalde producten worden uitgestopt waarvoor geen hegde meer nodig is

Je ziet dan vaak een tegengestelde beweging precies weten doe je nooit omdat je er niet bij zit natuurlijk.

Dan heb je nog de Margin Calls die worden voor 9.30 afgehandeld.

Maar als je de regel aanhoudt van RG dan zit je in 70% goed

Een laatste handelsregel is dat je moet gaan opletten als er geen Range wordt geprint op een dag. De volgende dag is dan trendverandering

Je zou NR en No Range (geen RB of RR) als het zelfde signaal kunnen beschouwen.

Wordt een BL geprint dan zou je een CounterTrend kunnen overwegen

Gemiddeld komt een RR of een RB 3 x per week voor

1 x In de week is er een BL

Vandaar de opmerking is RB of RR geprint ga wat anders doen

De kans op een RR en RB op een dag is klein slechts 3%

Dus wordt RR of RB geprint verwacht dan geen trend verandering

Wordt wel een RR en RB op een dag geprint dat is een landurige bodem of een top

Dus eerst RB en dan RR dan een top

En eerst RR en dan RB dan een bodem

In een zijwaartse trend zal RB de top zijn en je countertrend opening en RR de bodem en ook de opening van je countertrend

Meer regels zijn er niet

10 aug 2016 om 09:42



1



Je kan alles gebruiken en dus ook Fibonnaci getallen. Een aantal getallen komen overeen de 50 en de 724. Ook 161.8 komt voor

Weet dat er Pivots zijn zoals de Cammerilla en de Tom DeMark pivots die met fibo getallen werken. Denk dat het concept niet uniek is.

Denk wel dat zou kunnen werken. Het idee is dat je een concept vertaalt naar handelsregel. Dat je een regels kan bepalen waar je instapt en uitgestopt wordt.

Ranges: invst.ly/27pd0

De handelsregel is zijwaarts indien opening in RG en het gaat zijwaarts

De volgende regel is dat na RB gisteren 1 x TR wordt opgezocht

Maar altijd zal RG 1 x worden getest

178: invst.ly/27pbr

Op 10.745 ligt een weerstand

ProRealime: www.prorealcode.com/topic/points-pivo...

Hier heb je Pivots Fibonacci in PRT

10 aug 2016 om 10:51



0



593: invst.ly/27pya

Dax ligt stil tegen 593

Breekt dit dan is het kd 10.605

Maar de Dax blijft die 593 als steun accepteren

Is nu 3 x getest

De 4 x is de echte beweging

Boven ligt dan 10.717

Blijft wonderlijk dat de Dax niet random beweegt maar rond de DC

10 aug 2016 om 12:07



0



TR: invst.ly/27qo5

Nadert TR

0 aug 2016 om 13:18



0



742: invst.ly/27rkl

10 aug 2016 om 13:50



0



593: invst.ly/27s2c

10 aug 2016 om 18:00



0



NR4: uifvk.blogspot.nl/2016/06/laatste-15-...

Er is een NR4 dat is een dag met de laagste Delta in 4 dagen

Er is ook NR7 dat is een dag met laagste Delta in 7 dagen

Er is geen NR omdat er een hogere koers is geprint

Er is geen RB of RR geprint

432: invst.ly/27v2k

Top was 432

Bodem was 742

10 aug 2016 om 19:39



1



quote:

'd Aandelen schreef op 10 aug 2016 om 19:09:

[...] NR4 en NR7

Toby Crabel heeft als eerste het NR patroon gedocumenteerd

Het is ook het 1e patroon wat je leert als trader.

Je leert het als eerste omdat er zo'n duidelijk vervolg op het patroon komt

Probleem is dat het zo'n algemeen patroon is dat de markt er een gewoonte van maakt eerst een valse richting te kiezen.

Hierdoor wordt je positie geactiveerd en vervolgens uitgestopt

Maar laat je hierdoor niet uit het veld slaan de 2e positie welke na het uitstoppen wordt geactiveerd levert genoeg op.

Toby Crabel: www.tradingsetupsreview.com/nr7-tradi...

Alles van Crabel is te bestuderen waard.

Er zijn duidelijke setups en voorbeelden hoe je moet handelen.

Hij is ook de bedenker van de Opening Range Breakout (ORB)

Strikt genomen zijn de ranges zoals DC ze gebruikt de ORB van Toby Crabel

NR4: www.thefinancialdoctorsindia.com/p/tr...

NR2: www.oxfordstrat.com/trading-strategie...

De NR2 gebruik ik niet

Richting:

Probeer niet te veel over de richting na te denken.

Spiegelen is leuk maar levert zelden iets op.

Met spiegelen heb je conclusie vooraf gemaakt terwijl de markt wellicht een andere richting kiest. Hierdoor je bevries en doe je nix meer.

Maar goed de volgende beweging is omlaag.

Ik haal die conclusie uit een stijging van de Vix en de Skew.

En verder zie ik de OIX van de Vix enorm oplopen en BitCoin in goud loopt op.

11 aug 2016 om 07:00



1



178: invst.ly/27-4d

Er ligt nog een kd op 10.745

NR4: uifvk.blogspot.nl/2016/06/laatste-15-...

Er is een NR en op woensdag werd geen Range geprint

Na een NR volgt er een grotere beweging van minimaal 3.5 tot maximaal 5%

Omdat je niet weet welke kant de beweging komt leg je 2 orders is Long en Short

Na goed gebruik is de 1e beweging een valse welke later wordt uitgestopt

Transacties: uifvk.blogspot.nl/2016/05/transacties...

De Short is gisteren met winst gesloten

Vix: uifvk.blogspot.nl/2016/05/vix_24.html

Alle Vixen van de USA noteren in plus en boven de indices

Ranges: invst.ly/27-4j

De BL ligt vandaag op 10.745

RB ligt er boven

Groen : 10.627 Groen : 10.672

Rood : 10.528 Blauw : 10.772

Grijs : 10.666 Grijs : 10.756

TB : 10.728 TR : 10.571

Roze : 10.650,89

BL----->: 10.470 BL----->: 10.831

• [Pastuiven Verkwil](#) 11 aug 2016 om 08:08



0



Kd 742: invst.ly/27-h-

1e kd ligt op 10.709

11 aug 2016 om 08:24



0



KD: invst.ly/27-lf

Op 10.709 mag de Long worden gesloten

Open: 10.636,50

Close: 10.709,90

Positie: Long

Punten: 73,40

Resultaat: € 1.835,00

DAX: 10.650,89 FDAX: 10.705,50

Stand Dax Transport : 10/08/2016 724.24 -3.92

Stand Dax Call Put Ratio : 0080 -----> 0,00%

Stand Skew : 10/08/2016 133.25 -2.31

BL: invst.ly/27-lk

De Black Line ligt op 10.745

11 aug 2016 om 08:42



0



DC 742: invst.ly/27-pv

Test van 742 als steun

11 aug 2016 om 08:51



0



742: invst.ly/27-re

Heeft nu 3 x 742 getest als steun

Komt volgens mij nog een beweging omlaag
DC 742 is een steun of weerstand tijdens de dag maar niet een belangrijke
• [Pastuiven Verkwil](#) 11 aug 2016 om 08:57



0



DC 593: [invst.ly/27-tl](#)
Zakt er door dan moet volgende kd 593 zijn
Maar RG is nog niet getest

11 aug 2016 om 09:09



0



DC 742: [invst.ly/27-xs](#)
Op 742 mag de short worden gesloten

Open: 10.709,00
Close: 10.672,70
Positie: Short
Punten: 36,30
Resultaat: € 907,50

DAX: 10.650,89 FDAX: 10.682,20
Stand Dax Transport : 10/08/2016 724.24 -3.92
Stand Dax Call Put Ratio : 008+0,17 -----> +44,19%
Stand Skew : 10/08/2016 133.25 -2.31

• [Pastuiven Verkwil](#) 11 aug 2016 om 09:12



0



Closed: [invst.ly/27-yo](#)
En gesloten op 742

11 aug 2016 om 09:23



0



ML: [invst.ly/27--o](#)
Is aangekomen bij ML
er onder ligt de belangrijke 432
Daar ligt ook RG

11 aug 2016 om 09:30



1



DC 432: [invst.ly/28025](#)
Is aangekomen bij 432
Als deze breekt en de Dax onder RG gaat printen komt er meer daling
Is een typische NR dag
Eerst worden de Shorters op het droge geworpen
Vervolgens worden de Longers de markt ingezogen

De eerste beweging na een NR is de valse
De 2e is de countertrend
De 3e beweging is de echte beweging en de richting van de volgende trend

Het nu te vormen Energy Coil pattern bepaalt de volgende beweging

11 aug 2016 om 09:36



0



593: invst.ly/28036

Na 432 is het volgende ks 593

● [Pastuiven Verkwil](#) 11 aug 2016 om 09:45



0



593: invst.ly/28058

Op 593 mag de Long worden gesloten

Open: 10.633,40

Close: 10.672,70

Positie: Long

Punten: 39,30

Resultaat: € 982,50

DAX: 10.649,38 FDAX: 10.659,00

Stand Dax Transport : 11/08/2016 723.04 -1.20

Stand Dax Call Put Ratio : 008+0,16 -----> +41,20%

Stand Skew : 10/08/2016 133.25 -2.31

11 aug 2016 om 10:12



0



593: invst.ly/280bg

Gesloten boven ligt 742

En daarboven ligt dan de BL 10.745

even de hond wegbrengen

Nederlands kampioenschap Dockdiving

moet een misverstand zijn had ingeschreven voor TreibBall

11 aug 2016 om 11:03



0



Mining Energy Coil: www.youtube.com/watch?v=pbn5WFagW5U

Tim Morge

Market Geometry: marketgeometry.com/products#Books

Tim Morge

Coils&Ledges: technical.traders.com/tradersonline/d...

PitchFork: www.pitchforkplayground.com/5-rules-u...

11 aug 2016 om 17:35



0



Dax: invst.ly/284u3

Ligt nog een kd 10.745

Welkom terug Platta!!!

Een Jeans is niet zo crisis gevoelig ;-)- Tenminste als je maar door blijft ontwikkelen!

Zo ook met de beurs ;-)

Alle eer komt toe aan Pastuiven!!!

Die heeft me de afgelopen jaren heel veel geleerd!!

Zoals een goede analist nog geen trader is!

De cijfers komen van de Daniel code!

www.financialsense.com/contributors/d...

s09 is de SQ9

Time/price

14 aug 2016 om 16:40



6



Week: bit.ly/2aUbtOb

Dit is de week grafiek met de Gann Square of 9

De bodem is de week van de Brexit

Open/Close: bit.ly/2bhec2F

Elke bar bestaat uit een week koersen 6 dagen per week

(immers 6 dagen zal de mens werken en al het werk doen en op de zevende dag zal hij rusten)

De opening staat links het slot rechts

Het slot van de weekkoers bepaalt het verloop voor de volgende week

Dus opent de Dax onder een range maar sluit deze erboven dan is het kd de volgende week de bovenliggende bar

Opent de Dax boven een range maar sluit deze er onder dan is het kd de onderliggende bar

Fractals: bit.ly/2aRKtvV

De Daniel Code bestaat uit fracties van een grondgetal

Dat grondgetal kan voor iedere index anders zijn maar voor de Dax is dit 593

Als je dit getal invoert als Graden Frequentie krijg je vanzelf de reeks die de Daniel Code gebruikt

Voor Crude is dit 44 en voor Goud 66

Dax week: bit.ly/2bqRwNP

Dit zijn alle DC codes op de week

Er ligt dus een cluster van Weerstand op de Dax

Weet de Dax volgende week boven 10.742,50 te sluiten dan is het kd 11.018

Dit is niet de verwachting

Waarom niet ?

En dan geef ik zelf antwoord he

89: bit.ly/2buAqCI

Dus de handelsregel is de bar welke de range raakt zegt iets over het verloop voor de volgende week

Wel de bar welke de DC 89 raakte sloot er onder

Zou het slot er boven hebben gelegen dan was het positief en had je rustig long kunnen blijven

Vork week: invst.ly/28osw

Dit is de vork op weekbasis

In 80% zal de koers terugkeren naar de ML

De Dax heeft de ML bereikt er zijn nu 2 mogelijkheden

De Dax zoomt boven de ML en gaat dan op weg naar de Top Lijn op HML

De ML is een weerstand en de koers zal een countertrend gaan maken op LML

Blijft rustig wachten breekt de Dax er boven dan test de Dax de ML

Lager: invst.ly/28ouo

Zakt de Dax na het testen van ML dan wordt een lagere top gemaakt

De Dax zal wegzakken naar de blauwe lijn en vervolgens een lagere top maken

Op die 2e lagere top kan je dan een short innemen

Dat is veiliger dan van te voren een positie innemen vergeet niet het is van de expiratie dat is vaak zijwaarts tot licht hoger.

Immers je stop komt dan boven de toplijn te liggen

5 Regels PitchFork: www.pitchforkplayground.com/5-rules-u...

Vork Dag: invst.ly/28ot6

Dit is de vork op dagbasis

Weerstand op de BL

Week: invst.ly/28ot3

Dit was week 32

Het kd was 10.741 en volgens mij is dit kd geprint

De versnelling kwam boven de 89 de Black Line

Het kd 10.741 heb ik meerdere x vermeldt voorgaande week

Week: invst.ly/28ou1

Dit zijn de ranges DC voor de komende week 33

Het kd wordt de BL 10.440

Maandag: invst.ly/28ove

Dit kd voor Maandag de BL 10.621

Er onder ligt Range Rood op 10.596

Heb de weekgrafieken achter elkaar gezet waardoor je kan zien dat de DC ranges worden opgezocht

En vervolgens weerstand of steun biedt

Slide Show: uiopgs.blogspot.nl/2016/08/gann.html

5 aug 2016 om 11:00



0



Dax: invst.ly/28sft

Het loopt nog steeds volgens de lijntjes van de DC

DC 118 ligt op 10.803

Er moet nu een print komen onder de BL 10.705 om een short te rechtvaardigen

NR: uifvk.blogspot.nl/2016/06/laatste-15-...

Vrijdag was er een NR dat is een koersenbar welke helemaal in de voorgaande dag past

Wat je doet is 2 orders inleggen Long&Short

Naar goed gebruik zal 1 worden geactiveerd en worden uitgestopt

De 2e is de goede en zal op winst eindigen

15 aug 2016 om 11:05



0



TB: invst.ly/28sj5

Was het kd van de range

15 aug 2016 om 13:25



0



DC: invst.ly/28tyc
Bovenkant 118
Onderkant 432
Midden 296

15 aug 2016 om 15:25



0



432: invst.ly/28veb

Dit is een belangrijke steun
Heb er een Gann Lijntje bijgezet vanaf de opening

Er onder ligt nog de ML dat is het slot van de Cash van vrijdag
Blijft wonderlijk hoe de Dax de getallen herkent van de DC
1 x is toeval maar meer dan 7 x is geen toeval natuurlijk

432 is interessant het wordt de "Pythagorean tuning" genoemd
Komt ook al voor als Royal Cubit het getal wat de Egyptenaren gebruikten

Pythagoras: en.wikipedia.org/wiki/Pythagorean_tuning

Cubit: en.wikipedia.org/wiki/Cubit

Van de top van je wijsvinger tot je elleboog dat is de Royal Cubit
Gedeeld door 178 is bij mannen de lengte van de penis
En bij vrouwen gemeten van oor tot oor
Stel voor het even na te meten

Ach je hebt er nix aan al die wijsheid was soms leuk om te weten dat getallen ooit een betekenis hadden

15 aug 2016 om 15:48



0



Dax: invst.ly/28vke

Je kan dan weer een lijntje zetten vanaf de top
dan krijg je weer de bodem op 432
Bedoel zijn automatisch getrokken
1 x klikken en je lijn staat er
is niet zo dat ik ze op maat maakt
Maar is vaak verbazingwekkend nauwkeurig

Gaat om de Gann Angles 2 x 1

1 x 1

1 x 2

Een Angles is niet anders dan een Square Root van de prijs gedeeld door tijd

Als: invst.ly/28vm0

Als ik goed heb dan mocht de rode niet breken
Dan is de volgende beweging tegengesteld

Alleen je moet het vertalen naar een handelsstrategie

In geval van DC had je short moeten gaan op 296
en dan sluiten op 432 maar dat is 32 punten dat is te weinig

Is wel een veilige trade omdat als 296 breekt je 1 x een terug test krijgen
Daar open je dan en vervolgens plaats je de stop boven 296

• [Pastuiven Verkwil](#) 15 aug 2016 om 16:19



0



Vix: www.finanztreff.de/kurse_einzelkurs_d...

Stijgt met bijna 5% de MM zien iets wat wij niet zien

432: invst.ly/28vwd

Ligt voor anker op 432

16 aug 2016 om 07:03



0



Dax: invst.ly/290kp

Opening is in Range Groen

Maandag 15.aug 2016 +/-

Groen : 10.716 Groen : 10.761

Rood : 10.617 Blauw : 10.861

Grijs : 10.755 Grijs : 10.844

TB : 10.660 TR : 10.817

Roze : 10.739,21

BL----->: 10.557 BL----->: 10.920

Ranges: uifvk.blogspot.nl/2016/06/laatste-15-...

Vrijdag was er een NR

Gisteren werd er geen range geprint

16 aug 2016 om 08:07



0



742: invst.ly/290sq

Op 10.680 ligt een steun DC 742

Onder 432 dit wordt de Pythagorean tuning genoemd

• [Pastuiven Verkwil](#) 16 aug 2016 om 08:10



0



Dax: invst.ly/290t8

742 is geprint short mag worden gesloten

Open: 10.722,40

Close: 10.680,00

Positie:Short

Punten: 42,40

Resultaat:€ 1.060,00

DAX: 10.739,21 FDAX: 10.681,00

Stand Dax Transport : 15/08/2016 727.93 -4.00

Stand Dax Call Put Ratio : 0080 -----> 0,00%

Stand Skew : 15/08/2016 134.45 +2.32

16 aug 2016 om 08:16



0



593: invst.ly/290uv

Op 593 ligt de volgende DC

16 aug 2016 om 08:52



0



Dax: invst.ly/29109

Is bezig met het vormen van een Energy Coil

Breekt 742 dan ligt hier onder de BL

Range Rood ligt onder BL op 10.617 het kd

Cash opent met een Gap neerwaarts

In meer dan 80% zal de openingsgap worden gesloten tijdens de beursdag op de Cash

16 aug 2016 om 09:07



0



Cash: invst.ly/2914p

Heeft steun 742

742 is een tijdelijke steun

BL = 10.621

▫ [Pastuiven Verkwil](#) 16 aug 2016 om 09:17



0



Week : bit.ly/2bmhIZz

Dit is de weekgrafiek van afgelopen zondag

6 bars per week

De bar welke de horizontale range kruist zegt iets over het verloop a.s.

Vork: invst.ly/2917g

ML is weerstand geworden

▫ [Pastuiven Verkwil](#) 16 aug 2016 om 09:23



0



BL: invst.ly/2917t

Long positie is uitgestopt

Open: 10.680,00

Close: 10.655,00

Positie: Long

Punten: -25,00

Resultaat: € -625,00

DAX: 10.669,61 FDAX: 10.653,00

Stand Dax Transport : 16/08/2016 727.93 -4.00

Stand Dax Call Put Ratio : 0080,054 -----> 10,14%

Stand Skew : 15/08/2016 134.45 +2.32

16 aug 2016 om 09:55



0



Week 33: invst.ly/291gv

Dit is weekgrafiek

BL ligt op 10.440

Steun is er nu op 10.642

Er onder ligt 10.596 DC 432

Zondag: invst.ly/28ou1

Met het plaatje van afgelopen zondag
dan is wat makkelijk vergelijken

16 aug 2016 om 10:10



0



In elke positie loop je de kans te worden uitgestopt
Een energy coil hoeft niet perse een Long of Short te betekenen
Is een manier of risico te beperken
Je zou er ook een 3hoekje in kunnen herkennen

Vond zelf die serie van NR achterelkaar veel betekend
Een NR is een veel sterker signaal dan een Energy Coil

Naar goed gebruikt volgde op de NR eerst een valse beweging omhoog
Gevolgd door deze beweging op dit moment
Dus er moet nog een 3e beweging komen

Op iedere daling of stijging volgt een countertrend naar een lagere top of hogere bodem dat zijn meestal de betere
Openingen

RR: invst.ly/291ob

Ligt op 10.617

16 aug 2016 om 10:30



0



RR of RB wordt gemiddeld 3 x per week geprint
BL 1 x per week
In slechts 3% wordt RR en RB geprint op een dag
Dus wordt RR geprint of RB dan kan je net zo goed wat anders gaan doen
Wordt er geen range geprint dan volgt er grotere beweging de volgende dag

Per dag zou mogelijk zijn maar dan moet je de rangebreedte verkleinen
Vroeger had ik de rangebreedte smaller gemaakt omdat ik met kleinere winsten welke vaker voorkwamen tevreden was
Dus ik handelde van opening tot RR of RB dat gaat goed tot je een dag krijgt van 250 punten tot de BL
Je zou er een Lineaire vergelijking op moet loslaten wat de optimale verhouding is.

Kijk de meeste traders wachten en willen een Klapper maken
Volgens mij ben je beter af met iedere dag een trade van laten we zeggen 45 punten

De range breedte tussen de ranges is ongeveer 45 punten
dat is met een future dan € 1.125
Als je dat iedere dag binnentrekt

89: invst.ly/291v-

Maar is opvallend hoe de dax elke x de ranges opzoekt
Denk als 89 breekt RR geen steun zal geven en het gelijk doorgaat door BL

16 aug 2016 om 10:47



0



Week 33: invst.ly/291-k

Kijk als ik de minder belangrijke ranges weg haal

Dan ligt er een belangrijke steun op 296
Breekt deze dan is het kd 593 -----> 10.541

Op 10.541 zou dan de rebound kunnen beginnen
De BL ligt vandaag ook op 10.557

16 aug 2016 om 11:01



0



742: invst.ly/2926k

Op 742 mag de Long worden gesloten

Is niet echt een mooie bodem had strikt genomen niet door de BL mogen gaan

Open: 10.643,00

Close: 10.680,00

Positie: Long

Punten: 37,00

Resultaat: € 925,00

DAX: 10.644,84 FDAX: 10.665,30

Stand Dax Transport : 16/08/2016 720.43 -7.50

Stand Dax Call Put Ratio : 0080,030 -----> 5,62%

Stand Skew : 15/08/2016 134.45 +2.32

• [Pastuiven Verkwil](#) 16 aug 2016 om 11:07



0



Zoom: invst.ly/29293

Dit is wat je noemt een zoouooooooooooooooooooooooooooooom
je krijgt dan geen 2e kans

16 aug 2016 om 11:18



0



89: invst.ly/292ek

Je kan ook zeggen de 89 werkt weer

maar dat doe ik niet is een ongebruikelijke beweging

bijna 3 ranges overbruggend

16 aug 2016 om 11:26



0



Fiber: invst.ly/292hr

Dit is de euro dollar welke is aangekomen bij DC 118 ---->1.13

er door er ontstaat ruimte naar 178 op --->1.15

Vix : www.finanztreff.de/kurse_einzelkurs_d...

Blijft stijgen dus MM zien meer beweging

16 aug 2016 om 11:41



0



Crude: www.youtube.com/user/alphawavetrader

Als je olie wil leren handelen moet je Alle Peters zijn

Ze heeft de DC omgetoverd naar Pretty Pink en Sleen Green

Maar goed is een adapt van DC/Needham

Aan de andere kant Alla zal zeggen dat het haar uitvinding is en Needham de kopiist

• [Pastuiven Verkwil](#) 16 aug 2016 om 11:46



0



593: invst.ly/292pe

Wordt nu aan bovenkant getest

• [Pastuiven Verkwil](#) 16 aug 2016 om 11:54



0



Crude: invst.ly/292s8

Pretty Pink op 266 -----> 46.69

En 45.05

Goud: invst.ly/292tt

kd 1.359

• [Pastuiven Verkwil](#) 16 aug 2016 om 12:00



0



ML: invst.ly/292up

Dax is helemaal terug naar ML

742 ligt nog openen voor een terug test

• [Pastuiven Verkwil](#) 16 aug 2016 om 12:23



0



742: invst.ly/2933z

Short gesloten op 742

Open: 10.716,30

Close: 10.680,00

Positie:Short

Punten: 36,30

Resultaat:€ 907,50

DAX: 10.709,90 FDAX: 10.660,00

Stand Dax Transport : 16/08/2016 724.84 -3.09

Stand Dax Call Put Ratio : 0080,34 -----> 64,09%

Stand Skew : 15/08/2016 134.45 +2.32

• [Pastuiven Verkwil](#) 16 aug 2016 om 12:37



0



742: invst.ly/293a1

Zou nog 1 x terug moeten naar 742

16 aug 2016 om 15:44



0



742: invst.ly/2959k

Moest nog 1 x terug naar 742

BL ligt op 10.643

296 : invst.ly/295ac

10.642 is een belangrijke steun er onder en de trend is negatief

Vork: invst.ly/295c1

Volgens mij moet er zo'n beweging komen

Dus daling, herstel en dan een lagere top

En op weg naar de ML

Ranges: uifvk.blogspot.nl/2016/06/laatste-15-...

RR = geprint

16 aug 2016 om 18:37



0



Gekkie: invst.ly/296sk

Waarom zou je dat willen 1 en 15

Als je nou 15 en 1 dan zou ik het begrijpen

maar 1 en 15 wie wil dat nou

PRT: bit.ly/2bDawwu

Of Daniel Code ook in ProRealtime mogelijk is

• [Pastuiven Verkwil](#) 16 aug 2016 om 18:46



0



266: invst.ly/296uw

Print even 49.69

Mag in Bolt en in Courier dat printer is wel zo toepasselijk

16 aug 2016 om 19:22



0



wat bedoel je wat anders

in elke grafiek zit een fout je noemt dat een Vector fout

zet je indicatoren zoals MA of Bollinger Bands op je grafiek dan worden je bars verminkt.

Er zijn daarom traders die helemaal geen indicatoren willen op de grafiek

Maak je gebruik van Pitchforks en Gann lijnen dan moet je altijd zorgen de Log(aritmisch) functie uit te hebben staan en geen indicatoren op het scherm anders krijg je andere resultaten

Indicatoren werken trouwens helemaal niet goed Constance Brown heeft daar ooit een boek over geschreven. Ze veranderen steeds naar andere waarden wat je nu ziet is niet wat je zag toen de bar ontstond. Daarom is wat je links ziet niet wat je toen had kunnen zien je noemt zoiets dynamisch.

742: invst.ly/2977e

Breekt 742 op weg naar de BL

16 aug 2016 om 19:33



0



2: postimg.org/image/skkw71vnt/

Je klikt op die button bij de pijl

en dan kies je optie 2

en dan heb je 2e schermen per x

dan moet je nog wel even de interval wijzigen

16 aug 2016 om 19:44



0



Als je die volumes en Meldingen vervelend vindt kan je die ook weghalen dan heb je meer ruimte je klikt dan op rechts (muisknop) kiest objectenboom en haalt de volume weg en verberg markingen

dan kies per template ctrl+S om veilig te stellen anders komen ze de volgende x weer terug

zelf vind ik ctrl+pijltje links handig

en de autozoom ctrl+pijltje naar beneden

er zijn wel 100 functies die men zelden gebruikt

17 aug 2016 om 07:00



0



Euro Zone: uifvk.blogspot.nl/2016/07/euro-zone.html

Olie is het sterkste maar de Vix van de Euro Stoxx is nog sterker

De Euro stijgt t.o.v. de Dollar

Vopak zou moeten profiteren van de hogere olieprijsen

maar de rem staat er op omdat de Euro stijgt

Backwardation dan is de prijs in de toekomst lager en dus Vopak zou moeten stijgen

Het is immers voordelig nu olie te kopen tegen lagere prijzen dan in de toekomst gaan komen

De Vix van de Olie daalt en staat op het laagste punt

Dus waarom daalt Vopak en wat zien de MM wat wij niet kunnen zien

Crude Oil: invst.ly/29aar

Rond 20.00 uur werd DC 266 geprint en kon de positie Long worden gesloten

Er is een top signaal

Boven ligt nu DC 295

Crude Oil : bit.ly/2bh3OHC

Zondag 21 augustus is de RollOver van de September naar de Oktober contracten

In theorie was dinsdag de laatste dag dat traders in het September contract mochten handelen

Dit is om te voorkomen dat er levering in natura plaatsvindt

voor je weet heb je een tanker met olie voor je deur staan

en ga dan maar eens ieder uur euro in de parkeermeter gooien

De vraag is natuurlijk is er Contango of Backwardation

Het September contract noteert het laagste

de Cash Oil noteert hoger dan het September contract

En Oktober contract print hoger het September

De cycli van de RollOver loopt bijna synchroon met die van de Crude

Top wordt dan 48.34 (DC 325) en vervolgens lager

Olie Mannetjes: uiopgs.blogspot.nl/2016/08/oliemannet...

Vopak blijft achter en noteert in sterkte onder Shell de producent van olie

De meeste contracten worden afgehandeld in Zwitserse Franken

ergo het land waar de meeste olie wordt opgeslagen is Zwitserland

ForWard: bit.ly/2bx4Gtl

De Forward dat zijn alle openstaande contracten achter elkaar gelegd is omhoog gericht

Goud: invst.ly/29a9r

Heeft de strijd op DC 666 opgegeven is nu op weg naar de BL

Fiber: invst.ly/29a9-

Is stuk gelopen tegen DC 118

Ranges: invst.ly/29aam

Groen : 10.656 Groen : 10.695

Rood : 10.572 Blauw : 10.780

Grijs : 10.690 Grijs : 10.766

TB : 10.609 TR : 10.742

Roze : 10.676,65

BL----->: 10.495 BL----->: 10.857

Opening is onder 432 maar het is woensdag dan is het meestal zijwaarts met het venijn in de staart nabeurs

17 aug 2016 om 07:54



0



Dax: invst.ly/29ajd

DC 593 -----> 10.652

is 1e steun

2e: invst.ly/29ajk

DC 742 -----> 10.614

17 aug 2016 om 09:08



0



Dax: invst.ly/29aws

DC 593 mag de Short worden gesloten

Open: 10.693,40

Close: 10.652,20

Positie: Short

Punten: 41,20

Resultaat: € 1.030,00

DAX: 10.676,65 FDAX: 10.658,20

Stand Dax Transport : 16/08/2016 719.42 -8.51

Stand Dax Call Put Ratio : 008+0,071 -----> +14,26%

Stand Skew : 16/08/2016 132.27 -2.18

BL: invst.ly/29axz

Ligt op 10.576

Maar geloof niet dat deze DC geprint gaat worden

• [Pastuiven Verkwil](#) 17 aug 2016 om 09:33



1



quote:

platta schreef op 16 aug 2016 om 13:47:

Ik probeer de schaalverdeling van de chart te begrijpen.
Lukt niet al te best.
Concreet: hoe worden de DC nivo's berekend?
[...]

Denk dat je beste naar de website kan gaan van de bedenker
Je kan gratis 1 maand lid worden en de DC ontvangen
Je kan dan 3 x verlengen zonder kosten

Articles: www.thedanielcode.com/display.php?nav...

Wil je iets weten over de structuur en de samenstelling dan kan je een prive webinar krijgen van John Needham

Financial Sence: www.financialsense.com/contributors/j...

In artikelen in Financial Sense heeft John Needham de methode beschreven

Live at The Springs: www.thedanielcode.com/danielcode_tuto...

Zelf heb ik veel aan dit webinar gehad (zonder beeld)

Ben dan wel zo eerlijk dat ik het 99 x heb moeten afluisteren om het te kunnen begrijpen maar ik ben dan oud he en traag van begrip

Het draait om een basisgetal en van dit basisgetal neem je 19 fractals
Van deze fractals zijn er 9 interessant of hebben een functie

Fractals: www.thedanielcode.com/public/Fourth_S...

De fractals zijn hier beschreven het gaat om deze regel

Danielcode ratio's are 29.7 , 37.5 , 44.5 , 50 , 62.5 , 59.3 , 74.2 and the powerfull 89 black line.

Bovenstaand zijn er dus maar 8 de negende is die 432

Op de een of andere vind ik; maar ik ben dan de enige; dat die 432
een belangrijke rol speelt de zogenaamde Pythagorean Tuning

432: universalspectrum.org/forum/showthrea...

Voor de goede orde ik heb geen relatie nog heb ik les gehad of ben ik lid of lid geweest nog heb ik John Needham ontmoet. Vandaar mijn advies wil je iets meer weten ga naar het webinar en neem een gratis abo.

Maar is geen opdracht of dwingende regel zal ook niet controleren of je hebt gedaan nog zal ik voordeel bij hebben als je lid wordt.

Als je de video goed beluistert kan je de methode achterhalen

Volgens John Needham is deprogrammeren van de methode onmogelijk dus simpel zal het niet zijn of worden

Of ik de goede methode gebruik weet het niet kan het niet staven met de echte

Wil nog wel opmerken dat ik een gruwel vind om naar die man te luisteren is volgens mij in het stenen tijdperk blijven steken met zijn seksistische opmerkingen en het continue maar degenereren van anderen zoals WD Gann en Warren Buffett iedereen is dom behalve een of andere boer uit New Sealand.

BroadCast: www.youtube.com/watch?v=9JucF6akhME

Dit is alle informatie die ik heb er worden regelmatig webinars gehouden die kan je bijwonen of later bekijken. Veel wijzer zal je er niet van worden de informatie is voorbehouden aan de leden (zijn leden he)

De grote vraag is nu heeft John Needham als enige de piek in 2008 goed voorspelt en de bodem die daarop volgde? Hij zegt van wel maar echt expliciet heb ik niet kunnen vinden. Maar goed kan het gemist hebben.

17 aug 2016 om 09:48



0



742: invst.ly/29b64

Op 742 mag de short worden gesloten

Open: 10.652,20

Close: 10.614,00

Positie: Short

Punten: 38,20

Resultaat: € 955,00

DAX: 10.666,00 FDAX: 10.624,30

Stand Dax Transport : 17/08/2016 718.68 -0.74

Stand Dax Call Put Ratio : 008+0,041 -----> +8,19%

Stand Skew : 16/08/2016 132.27 -2.18

17 aug 2016 om 09:51



0



Week 33: invst.ly/29b6m

Dit is week 33 welke ik zondag liet zien

Je ziet dat de Dax range voor range aftast, bezoekt en vervolgens op zoek gaat naar de volgende

Steun is er nu op 593 gisteren was er terug test op 118

Nu zit er een bepaald patroon in

Elke range welke is gebroken zal 1 x worden getest

Wordt een range meerdere malen getest dan zal hier een bodem of een top ontstaan

593 wordt gezien binnen de DC als bijzonder sterk en krachtig

Hetgeen dus inhoudt dat de aantrekkingskracht groot zal zijn

Maar de steun dus ook

De ranges zijn geldig alleen voor deze week

Volgende week nieuwe ranges

• [Pastuiven Verkwil](#) 17 aug 2016 om 10:04



0



89: invst.ly/29bcg

Nou nou BL en RR al weer

geen posities meer overigens

Je zou een countertrend trade kunnen overwegen met een stop onder RR

17 aug 2016 om 10:11



0



89: invst.ly/29beu

742 is nog niet getest

en is woensdag dat is meestal zijwaarts

Bodem was exact RR

week: invst.ly/29bgl

Probleem is de week daar ligt 593 als steun 10.541

Koers hangt nu ergens in het midden

Zou logischer zijn op 10.541 een countertrade te openen

17 aug 2016 om 10:21



0



10.495: invst.ly/29bif

BL van de ranges ligt op 10.495

dus bij die 593 van de week maak je daar de grootste kans

maar ging wel heel snel de DC boden nauwelijks een draai of een instapmogelijkheid

RR: uifvk.blogspot.nl/2016/06/laatste-15-...

Kan ook zeggen ga maar wat anders doen

RR is geprint dan komt er zeker geen RB op de borden

Is meestal na RR TR dat is 10.609

▫ [Pastuiven Verkwil](#) 17 aug 2016 om 10:26



0



Crude: invst.ly/29bjy

Heeft aan de bovenkant nu 266 als weerstand

moet nu terug naar 207 45.05

denk zelf terug naar 178 en dan pas weer omhoog

Oh pretty pink zou Alle Peters kraaien

17 aug 2016 om 10:35



0



quote:

candelll schreef op 17 aug 2016 om 10:29:

Fibo

Zelfde antwoord bovenstaand kan je alle informatie vinden

Geloof niet dat het zo iets simpels is als een Fibo reeks

waar trouwens nog nooit enige bewijs is voor geleverd

behalve een schare gelovigen uit de Elliott adapten

Wordt lid en je krijgt gratis 1 maand alle informatie

staat het je aan dan ga je verder zoeken

vind je nix dat vergeet je het gewoon

Jullie hebben wellicht weken, maanden soms jaren in een systeem gestoken

waarom zou je dat ineens overboord zetten of de volgende fata morgana

achter na te jagen

Kijk als je vanochtend laten we zeggen om 07.00 nu had vermeld de dax kan een bodem maken op RR dan zou ik meer aandacht aan gaan besteden

Maar je kan niet iedere x van koers veranderen is recht door en niet aan lager wal geraken

Als je slim bent en dat ben je laat je Platta de hete kolen uit het vuur halen en dan vraag je over een maand hoe het is

17 aug 2016 om 10:55



1



742: invst.ly/29bsa

Is volgens mij een Energy Coil aan het maken

Begrippen zoals Zoom en Energy Coil komen van Andrews en Babson

Kan wel uitleggen waarom DC intray day niet meer werken of geen steun bieden

Je hebt trending en trading

Een range georiënteerd systeem zoals de Ranges werkt het beste in een trading trend. Maar gaat de markt over van Trading naar Trending dan werken ranges niet meer. Ergo koersen onder RR of RB geven aan dat de markt instabiel aan het worden is. Dan kan je wel meelopen maar ranges bieden dan weinig steun of weerstand
In theorie is de markt in 70% trading en slechts in 18% is het trending de rest is zijwaarts

Dus met een trading systeem zit je meestal het goed

Daarom werken trending systeem zoals Macd en DMI zo slecht

Je moet dan zijn als de trend versnelt en dat kan soms jaren duren

De Turtles zijn een goed voorbeeld soms jaren achter elkaar grote en goede winst en dan weer jaren van verliezen of kleine winsten

Een Tradingsysteem zoals de Range haalt veel meer uit de markt in korte tijd

Met een trendingsysteem zal je nooit meer dan 10 tot 25% per jaar scoren

En dan ben je heel goed he of heb je een goed systeem zoals de Turtles en dan heb je alles mee

Week: invst.ly/29bu0

Is een keuze he

En je moet het verschil weten tussen trading en trending

De markt ging over vandaag omdat er een belangrijke DC werd gebroken

Die 296 gaf het zetje dan nemen andere traders posities in

denk ik zit er niet bij he

• Pastuiven Verkwil 17 aug 2016 om 11:04



0



3Hoekje: invst.ly/29bx0

17 aug 2016 om 11:16



1



Vlaggetje of Pennant of een 3hoekje is het zelfde je mag het zelfs een Coil of een legder noemen markt weet het even niet meer en wacht op verdere richting

17 aug 2016 om 11:23



0



quote:

BenR schreef op 17 aug 2016 om 10:51:

slim

Denk dat je beter de DC kan reversen dan mijn methode

maar dat is een persoonlijke mening natuurlijk
John Needham heeft meerdere x aangegeven dat het niet mogelijk is
Dat is de reden dat vrijwel niemand van DC heeft gehoord
Maar is ook de reden dat het niet op programma's draait als Metastock
Alleen bij Navigator heeft hij de code onder controle

Maar ik weet echt niet hoe de oorspronkelijke code er uit ziet
Volgens mij maar dat is echt een gevoel heeft die een paar kaarten wellicht meer voor de borst gehouden. Is een
geweldig slimme man

Weet dat er een aantal mensen zijn die hebben geprobeerd maar niemand komt er achter. Wat ik wel verdacht vind is het
gebruik van indicatoren dat is een zwakte bod. Hij zegt zelf dat indicatoren niet werken en vervolgens

Wat ik verdacht vind is dat hij zoveel tickers heeft
Als je 1 melkkoe hebt waarom zou je dan kudde melkkoeien willen hebben

En ik vind verdacht dat als hij een systeem heeft gevonden waarvan hij beweert 85% goed te zitten dat hij dan weggeeft
dat is heel raar.

Ik zou een eiland kopen of een land helpen de werkloosheid of alle vrouwen een baan geven of echt iets goeds doen
zodat je naam niet in de zeef van de tijd verdwijnt

Maar richt je aandacht op DC niet op mij of wel bedoel je moet het zelf weten
Ga niet zeggen wat je wel of niet moet doen
Maar ik heb niet de code

17 aug 2016 om 11:34



0



593: invst.ly/29c6o

Kan het ook zo zien he

Steun 593 dan moet het nu naar 296

Volgende draai is dan 22.00 uur

23 augustus : invst.ly/29c7b

Is dan het einde van deze dalende cyclus

Dan zou er dinsdag a.s. een bodem moeten komen

BL: invst.ly/29c7y

Ligt dan op 10.465

17 aug 2016 om 11:59



1



Er zijn 5 Seals

1 = prijs

2 = tijd

3 = volume maar dat werkt niet meer dat is uitgeschakeld

4 = prijs gedeeld door tijd

5 = is het onverwachte wat je niet kan voorzien of wat onverwachts komt

DC noemt dit de 5 Seals

Wat Needham nooit verteld of iedere dag opnieuw bepaalt is 4 the 4th Seal

Zonder tijd weet je nog nix ook heb je de prijs

Je kan zeggen het gaat naar 10.400 maar dat heb je nix aan

Zal een voorbeeld geven

Maandag is een wasdag

Woensdag is een gehakt dag

Ons hele bestaan hangt dus af van die regelmaat wij vinden dat allemaal heel normaal

Maar zo normaal is dat niet voor Napoleon de Keizer werd stelde de Revolutie in 10 daagse week in en een 10 maandse jaar aantal uren per dag 10

Als Nap geen Keizer was geworden hadden we dat nog steeds

Wat ik bedoel of beter gezegd John Needham heeft opgemerkt dat wij ons laten bedriegen door de regelmaat die geen regelmaat is

Zal een ander voorbeeld geven

Jij neemt morgen op donderdag de trein je kijkt welke trein maar stel vanaf vandaag is donderdag geen donderdag maar Nero-dag er komen dus 8 dagen

De DC code werkt met 6 dagen per week dat is 4th Seal

Nou vind ik het persoonlijk te vergezocht maar goed is ook niet mijn mening

Als je gewoon alles zou bekijken in de werkelijk vorm dan zou je wel de regelmaat zien die je nu niet ziet

Vind het een beetje AlumHoedje theorie

Zou gewoon wachten tot die dinsdag en dan nog eens kijken

Bedoel als er nou iemand had geschreven op zondag er komt een daling dan zou ik verder gaan zoeken

Daarom klopt die Film the Big Short ook niet

Je kan het goed hebben dat er een daling komt in de huizenmarkt maar die verwachting zou zijn uitgestopt door een Margin Call het gaat niet om het voorspellen gaat er om dat je er bent op het juiste moment dat je een positie hebt als de kaarten gedraaid worden

Dat is de 4th Seal het moment dat de boel draai en dan weet alleen Needham

• [Pastuiven Verkwil](#) 17 aug 2016 om 12:06



0



742: invst.ly/29cgi

Long mag worden gesloten op 742

Boven ligt 593 welke nog niet getest is

Ik sluit nu

Moet even de hond naar de tandarts brengen

is weer tijd voor de halfjaarlijkse controle

Toch belangrijk een hond met gesaneerd gebit

Denk dat ik van guitige geelgouden hoektanden laat aanbrenge

Beetje spijt van die diamantjes als hoektanden knaagt de trottoir tegels kapot

Open: 10.578,00
Close: 10.601,00
Positie: Long
Punten: 23,00
Resultaat: € 575,00

DAX: 10.600,97 FDAX: 10.601,80
Stand Dax Transport : 17/08/2016 715.04 -4.38
Stand Dax Call Put Ratio : 008+0,021 -----> +4,13%
Stand Skew : 16/08/2016 132.27 -2.18

17 aug 2016 om 15:31



0



quote:

ciska schreef op 17 aug 2016 om 15:07:

[...] hebzucht

Als de reden waarom je long ging nog bestaat heb je geen verwijt te maken
Niemand heeft de waarheid in pacht of een TomTom met de goede richting

Is vaak een Spaanse Wurgpaal de knoop wordt langzaam aangedraaid
Zou het te snel gaan dan stap je wel uit maar dit soort dingen gaan langzaam

Iedereen maakt op zijn tijd verlies

Wat was de reden dat je Long zat? denk dat veel interessanter is

DC 118: invst.ly/29ecp

Is een belangrijke steun op 10.501

17 aug 2016 om 16:16



0



Shell: invst.ly/29esw

Is bijna bij het kd van 22.13

Daar zou een CornerTrader mogen worden geopend

Stop onder BL op 21.73

Kd 24.31

17 aug 2016 om 17:49



0



Dow: invst.ly/29flt

18.400 heb ik ook staan

17 aug 2016 om 18:48



0



TR: invst.ly/29g4g

Beetje een rare plaats voor een bodem maar goed we doen het er maar mee

TR = kd

17 aug 2016 om 19:17



0



BL: invst.ly/29gac

• [Pastuiven Verkwil](#) 17 aug 2016 om 19:40



0



TR: invst.ly/29ggg

Op TR mag de Long worden gesloten

Open: 10.514,00

Close: 10.609,00

Positie: Long

Punten: 95,00

Resultaat: € 2.375,00

DAX: 10.537,67 FDAX: 10.590,80

Stand Dax Transport : 17/08/2016 710.50 -8.92

Stand Dax Call Put Ratio : 008+0,085 -----> +16,95%

Stand Skew : 16/08/2016 132.27 +0.00

17 aug 2016 om 19:50



0



432: invst.ly/29gj7

Zit wat ingewikkelder maar goed

Weerstand is 432

Een slot er boven zou betekenen dat de Smart Money Traders posities gaan innemen

Je noemt dit een Pythagorean tuning

Het komt er op neer dat traders nabeurs een posities innemen

18 aug 2016 om 07:00



3



Fiber: invst.ly/29kpm

Wil wel als 1e opmerken dat de Fiber eigenlijk niet mijn ding is

DC (Needham) zegt dat Forex het brood is, de indices de boter en de rest het beleg. Ben een KaasKop dus zal dus wel kloppen

Handel alleen op de Dax dat is al moeilijk genoeg

Anders gezegd hecht niet te veel waarde

Zal wat verder inzoomen:

Is boven de BL (89) maar heeft deze zone nog niet getest

Boven ligt DC 178 dat is het kd

Dus terug naar BL om te testen en vervolgens omhoog naar 1.15

Fiber: bit.ly/2b2DJhP

Boven ligt nog 1.14 wellicht 1.15 als kd voor de Fiber OB is
Er zijn nog 9 dagen in deze cyclus

Fiber: invst.ly/29koa

Dan moet de top zo rond de 22ste komen te liggen

Fiber: bit.ly/2bp5lhX

Op de 6 daagse grafiek is er steun 1.1248
Weerstand wordt dan 1.1337
De bodem was 21 juli van deze cyclus
Rond de 27ste juli sprong de Fiber over de 432
Er is een Fractal Top signaal

Forex: uiopgs.blogspot.nl/2016/08/forex.html

De Zwitserse Frank is het sterkste en daar zie je het probleem liggen
De Frank is sterker dan de andere en dan blijft de beurs achter
De Euro is sterk en dan is de reden dat Europa achterblijft

Vix: uifvk.blogspot.nl/2016/05/vix_24.html

Alle Vixen noteren boven de indices
Het geeft aan dat de MM meer onrust verwachten
Er worden te veel puts geopend en te veel calls gesloten
Op de Vix worden opties gesteld
Hierdoor krijg je een Vix van de Vix deze is zwakste
het geeft aan dat een partij heel erg veel Calls heeft geopend
Bitcoin/Gold daalt dat is slecht teken voor de Shorters

OlieMannetjes: uiopgs.blogspot.nl/2016/08/oliemannet...

Zondag is de expiratie of de doorrol van de Crude Oil
Zwitserland is het grootste land in de opslag, handel en verwerking van Crude
Gek genoeg is het grootste bedrijf met de meeste handelaren in olie Nederlands
Vopak is zwak en dat is opvallend de olieprijsen stijgen dus Vopak zou moeten stijgen
Vopak publiceert vrijdag de cijfers

Euro Zone: uifvk.blogspot.nl/2016/07/euro-zone.html

Duitsland en Frankrijk trekken de Hooiwagen
Boven op de kar Akzo onder ASML
Opvallend is het zwakke Zwitserland
Wat is er aan de hand in Helvetië
nou de Chef is te duur de koers is nu op zelfde niveau als voor het loslaten van de PEG

Auto Trading: uifvk.blogspot.nl/2016/05/transacties...

De Long positie welke dagelijks wordt ingenomen is gisteren uitgestopt met maximaal verlies van € 3.888,75

Ranges: uifvk.blogspot.nl/2016/06/laatste-15-...

Op woensdag werd RR geprint en Nabeurs TR
Op dinsdag werd RR geprint
Op maandag werd RB geprint
De oorsprong van deze beweging lag op vrijdag toen was er een NR, NR4 en een NR7
Na een NR volgt een grotere beweging van minimaal 3.5 tot maximaal 5%

Ranges: invst.ly/29kpu

De opening ligt boven 432 dit wordt de Pythagorean tuning genoemd
Grof gezegd geeft een opening boven 432 een positieve Bias
De Cash sloot gisteren lager en gaat dus met een Gap hoger openen
De FDax zal dan in aanloop van de opening van de Cash gaan dalen
Gaps met name openingsgaps worden in meer dan 80% gesloten tijdens de dag
Dus de 1e beweging zal omlaag zijn de tweede omhoog gericht
De BL ligt boven RB

Ranges voor Donderdag: Woensdag 17.aug 2016 -/-

Groen : 10.517 Groen : 10.556

Rood : 10.430 Blauw : 10.644

Grijs : 10.551 Grijs : 10.630

TB : 10.605 TR : 10.468

Roze : 10.537,67

BL----->: 10.357 BL----->: 10.718

18 aug 2016 om 08:59



0



12 daagse: invst.ly/29l8w

DC maakt gebruik van de 6, de 12 en de 24 daagse grafiek

De bodem kwam gisteren op 593

Kd wordt nu 742 maar dat is zwakke en tijdelijke weerstand

Boven ligt dan het 1e kd 10.730 de BL

Daar moet dan de lagere top worden gevormd voor de volgende beweging omlaag

Let wel is de Cash Index van de Dax

18 aug 2016 om 09:47



0



593: invst.ly/29lng

Op 593 mag de Short worden gesloten

Open: 10.601,40

Close: 10.561,70

Positie: Short

Punten: 39,70

Resultaat: € 992,50

DAX: 10.579,46 FDAX: 10.571,50

Stand Dax Transport : 18/08/2016 713.74 +3.24

Stand Dax Call Put Ratio : 008+0,0033 -----> +0,59%

Stand Skew : 17/08/2016 136.71 +4.44

18 aug 2016 om 10:26



0



Cash: invst.ly/29m00

Heeft niet echt mooi de Gap neerwaarts gesloten

Was ook een storing

742 is nu de 1e weerstand

Maar dat is tijdelijke weerstand of steun binnen de DC

Erboven ligt de zware BL

en eronder ligt de belangrijke 593

MML: invst.ly/29m0x

Een MML is een trend binnen een grotere trend

Als je tussen de 2 DC 593 en het kd BL een MML zet krijg je de DC

Dus de bodem kwam op 742

Stop voor een Long leg je dan onder de BL van de MML

kd is

Slotje: invst.ly/29m29

Klik je dan op het slotje dan kan je DC borgen

en op een kleinere frequentie inzoomen

18 aug 2016 om 10:43



1



quote:

Henri-2016-Nog-1-Kans schreef op 18 aug 2016 om 10:34:

[...] uur

Op het uur

Op de FDax zal je geen Gaps zien

Behalve bij de doorrol

Gaps op de Dax worden vaak dichtgezet

Pretty Pink: invst.ly/29m54

Op mijn grafiek kan je de Close zien als een Paarse lijn

Op de een of andere manier heeft die lijn een grote aantrekkingskracht

Heb er even een 50% bijgezet 0.51296

Als je DC dan kom je altijd op die ML daarom heet het ook de Medium Line

Heb even een andere waarde gegeven anders liggen twee op elkaar

En voor je weet hebben ze een andere DC gemaakt en er zijn er zoveel

In meer dan 65% komt de koers tijdens de dag terug op de ML

Vervolgens wordt de lijn getest en vervolgd dan de weg

Andrews: invst.ly/29m54

Andrews (van de PitchFork) heeft meer dan normaal aandacht besteedt aan de Gaps

Hij gebruikte gaps om zijn MML te zetten als Pivot A

18 aug 2016 om 13:56



0



593: invst.ly/29o3a

Daar is die 593

Positie gesloten

Open: 10.601,40

Close: 10.561,70

Positie:Short

Punten: 39,70

Resultaat:€ 992,50

DAX: 10.571,16 FDAX: 10.562,30

Stand Dax Transport : 18/08/2016 715.39 +4.89

Stand Dax Call Put Ratio : 008+0,15 -----> +27,46%

Stand Skew : 17/08/2016 136.71 +4.44

Cash: invst.ly/29o3-

Dit is de Cash steun op 593 -----> 10.518

Vork: invst.ly/29o5k

Dit is de vork

Vork: invst.ly/29o66

En dit is de Vork als je het draait naar een MML

Crude: invst.ly/29o50

Steun op 266

Goud: invst.ly/29o6s

kd BL 1.344

18 aug 2016 om 14:07



0



ML: invst.ly/29o7a

Kan proberen op ML een Long te openen
stop leggen onder ML zeg 25 punten

Vaak maar niet altijd keert de koers terug naar ML

geen posities meer

moet even de hond naar Yoga les brengen

18 aug 2016 om 16:10



0



593: invst.ly/29pmq

Is op weg naar 742

Ranges: uifvk.blogspot.nl/2016/06/laatste-15-...

Is NR vandaag en NR4

Geen range geprint dan zou er morgen of overmorgen een grote beweging moeten komen van minimaal 3.5%

18 aug 2016 om 16:33



0



Energy: invst.ly/29pu3

Volgens mij is dit een Energy Coil

tel maar mee

iedere range wordt 3 x getest en kiest dan de richting

denk wel dat het een rangeloze dag wordt

dus kleine bewegingen meer trading dan trending is expiratie

en dan moet er morgen een grotere beweging komen

let wel goed op

bij een NR is meer regel dan uitzondering

dat eerst de verkeerde richting wordt genomen

en vervolgens komt de echte beweging

kijk maar vorige week vrijdag

een NR

en toen op maandag de RB dag omhoog

en vervolgens omlaag

Energy Coil

Als je goed kijkt naar het Energy pattern
dan zie je wat opvallends
een bodem die helemaal gelijk loopt
en boven steekt onregelmatig de koers uit

dus een Energy Coil breekt uit in de richting van de onregelmatigheid

de bodem wordt gevormd door een Range de 593 in dit geval
dan wordt het kd 742
wordt een Energy Coil gevormd op een Range dan ik zeker opletten

de vraag is dan of er meer stijging komt

wel er is een NR dus je krijgt 2 bewegingen omhoog en omlaag

Die Energy Coils moet je heel goed bestuderen zijn bijzondere waardevolle patronen of niet natuurlijk bedoel is geen opdracht of zo

of ga ik je overhoren of tatoeër ik het op je voorhoofd als je het vergeet
maar ik zou ze goed bestuderen

• [Pastuiven Verkwil](#) 18 aug 2016 om 16:44



0



742: invst.ly/29py7

Long sluiten op 742

Open: 10.561,70

Close: 10.601,40

Positie: Long

Punten: 39,70

Resultaat: € 992,50

DAX: 10.576,60 FDAX: 10.592,20

Stand Dax Transport : 18/08/2016 716.40 +5.90

Stand Dax Call Put Ratio : 0080,18 -----> 32,09%

Stand Skew : 17/08/2016 136.71 +0.00

Is wel grappig ziet en komt tegen de Range en gelijk weer draaien

• [Pastuiven Verkwil](#) 18 aug 2016 om 16:47



0



Nu goed kijken naar de bar welke de range raakt

En de 2e bar welke daarop volgt

Is de opening onder het slot dan komt er een daling

is de opening boven het slot dan komt er een breuk

Dit Market Geometry genoemd

zal er wel filmpjes bij zetten dan kan je die op je gemak bestuderen
of niet natuurlijk bedoel is geen opdracht of zo

Basic: www.youtube.com/watch?v=SFZd0pxHYHA

Line Study en Energy Coil: www.youtube.com/watch?v=3bGwU2fX4-0

Stops: www.youtube.com/watch?v=cbSxgdro1p4

SetUp: www.youtube.com/watch?v=6-8MTapHGN4

Wrong: www.youtube.com/watch?v=H5fl4QP2Dcw

Gap: www.youtube.com/watch?v=fMPE_Zut7d0

Black Max: www.youtube.com/watch?v=kYfU1t5YwoY

• [Pastuiven Verkwil](#) 18 aug 2016 om 17:04



0



Energy Coil : invst.ly/29q4p

Weer EC nu opletten waar de onregelmatigheid komt

742 is een zwakke DC en ook nog tijdelijk

593 is een sterke en meestal het begin van een grotere beweging

742 is onderbreking of pause

18 aug 2016 om 17:12



0



Ja wel is goed

Wel rekening houden op een Index of een composite

zijn de resultaten heel anders dan bij een aandeel

Hecht er bij aandelen geen waarde aan

Bulkowski is wel goed de uitvinder is Toby Crabel

Denk dat je daar beter op kan zoeken

Toby Crabel : www.tradingsetupsreview.com/inside-da...

Range: www.futuresmag.com/2012/07/31/opening...

ID/NR/NR7: investmentsrebellion.blogspot.nl/2011...

2NR: www.oxfordstrat.com/trading-strategie...

• [Pastuiven Verkwil](#) 18 aug 2016 om 17:21



0



TR: invst.ly/29qa8

Dax is weer bij TR aangekomen

Eigenlijk vandaag de dag welke is gisteren had verwacht

is een soort zijwaartse dag typisch een woensdag

Kan dus een beweging komen nabears

Vrijdag is expiratie maar de meeste handelaren zijn vrij op vrijdag

Dus de uitslagen op vrijdag kunnen groot zijn maar per saldo is het saldo gemeten over een 1 jaar gewoon null

Vrijdag kan je beter gaan vissen of de hond naar de kapper brengen

Of iets anders

18 aug 2016 om 17:58



0



593: invst.ly/29qqg

18 aug 2016 om 18:17



0



quote:

platta schreef op 18 aug 2016 om 18:04:

Is iets van 370 punten. Dat gevolg ben ik nergens tegen gekomen in de literatuur. Kun je aub aangeven hoe je hierbij komt?

[...]

NR: uiopgs.blogspot.nl/2016/08/nr.html

Hier heb je een test over meerdere jaren

3.5% is over de Wide Delta dat is verschil tussen de hoogste en de laagste koers op een dag en dan gecumuleerd

Heb het bereik op 5 dagen gezet maar in theorie kan het langer duren bv tot de volgende NR maar ja dat wordt het moeilijk programmeren natuurlijk

Literatuur doe ik niet aan ik zoek zelf alles uit en ik maak ook alles zelf op die manier loop ik achter niemand aan

Kan de lijst van iedere index of aandeel maken maar goed de Dax en de Aex zijn gecorreleerd

Wel rekening houden er zijn NR en NRn waarbij het n het aantal dagen is

Er is een verschil tussen een NR en een NR4/NR7

• [Pastuiven Verkwil](#) 18 aug 2016 om 18:36



0



593: invst.ly/29r2-

Short mag worden gesloten op 593

Open: 10.601,40

Close: 10.561,70

Positie:Short

Punten: 39,70

Resultaat:€ 992,50

DAX: 10.603,03 FDAX: 10.572,50

Stand Dax Transport : 18/08/2016 720.58 +10.08

Stand Dax Call Put Ratio : 008+0,042 -----> +7,53%

Stand Skew : 17/08/2016 136.71 +0.00

• [Pastuiven Verkwil](#) 18 aug 2016 om 18:45



0



TR: invst.ly/29r5i

Is geprint alleen het was op de Cash
Dan zou nabeurs RG moeten worden geprint
Opening was in RG dan is het kd RG
RG is nog niet getest dus deze staat nog open
ML ligt boven de RG- maar onder RG +

19 aug 2016 om 07:00



1



Fiber: bit.ly/2bkeE1r

Weerstand ligt er op 1,1394
Weet de euro de weerstand te breken dan is het kd 1,1564

Dax: bit.ly/2bC3ynz

Dit is het plaatje van afgelopen zondag met de verwachting dat het lager zou printen

Dax: bit.ly/2bhulaJ

Dit is plaatje nu
Een groene bar betekent een hogere High
Rode bar een lagere Low
Een blauwe bar is een OutSide day dus hogere High en een lagere Low
Een zwarte bar is een Inside day
Steun is er op 10.334

NR: uifvk.blogspot.nl/2016/06/laatste-15-...

Op donderdag werd er geen range geprint RB of RR
Er is een NR en een NR4
Een NR is een hogere Low en een lagere High op dagbasis
Een NR4 is een dag met de laagste Delta in 4 dagen
Na een NR volgt een grotere beweging binnen 3 dagen
Je kan dus orders inleggen
Long met als trigger de High
En een Short met als trigger de Low
Naar goed gebruik komen er 3 bewegingen
1 is zorgt ervoor dat je order wordt uitgevoerd welke later wordt uitgestopt
2 is de counterbeweging op de 1e beweging de impuls
3 is de echte beweging welke de nieuwe richting wordt

Vix: uifvk.blogspot.nl/2016/05/vix_24.html

Alle Vixen noteren in de plus en staan; relatief gezien; boven de indices
MM verwachten dus meer beweging

Auto: uifvk.blogspot.nl/2016/05/transacties...

De Long positie werd gisteren met verlies gesloten
Het weekverlies is daarmee op 141,96 wat neerkomt op € 3.549,00

Range: invst.ly/29u-g

DC 432 bepaalt het verloop op de dag dit wordt de Pythagorean tuning genoemd
Er boven en het kd is RB
Er onder en het kd is RR

Groen : 10.584 Groen : 10.621
Rood : 10.501 Blauw : 10.705
Grijs : 10.616 Grijs : 10.691
TB : 10.668 TR : 10.537

Roze : 10.603,03
BL----->: 10.422 BL----->: 10.783

19 aug 2016 om 08:05



0



Dax: invst.ly/29vc1

593 = geprint

5 uur: invst.ly/29vcg
weerstand = 10.619
weet de dax deze te overwinnen dan is het kd de BL op 10.724
steun = 10.513

742 is nu 3 getest
de 4e wordt de echte beweging

593 is nog niet getest

19 aug 2016 om 09:09



0



432: invst.ly/29vp2

Op 432 mag de Short worden gesloten

Open: 10.626,40
Close: 10.585,90
Positie: Short
Punten: 40,50
Resultaat: € 1.012,50

DAX: 10.603,03 FDAX: 10.593,30
Stand Dax Transport : 18/08/2016 720.58 +10.08
Stand Dax Call Put Ratio : 0080,23 -----> 36,86%
Stand Skew : 18/08/2016 134.87 -1.84

10.513: invst.ly/29vq-
Is een belangrijke steun

• [Pastuiven Verkwil](#) 19 aug 2016 om 09:16



0



Moeder van aller Zooms: invst.ly/29vqf

ben weg moet de hond naar de kapper brengen
en mijn vrouw naar de trimmer
kinderen naar de WalVis
vrijdag Visdag

www.iamsterdam.com/nl/uit-in-amsterda...

19 aug 2016 om 10:52



0



RR: invst.ly/29wd1

19 aug 2016 om 11:43



0



TR: invst.ly/29wny

Long mag worden gesloten
Opening de Energy Coil
13.00 uur begint de Expiratie
Er is wel een expiratie maar geen RollOver

Open: 10.501,00
Close: 10.537,00
Positie: Long
Punten: 36,00
Resultaat: € 900,00

DAX: 10.521,90 FDAX: 10.527,80
Stand Dax Transport : 19/08/2016 715.94 -4.64
Stand Dax Call Put Ratio : 008+0,083 -----> +13,36%
Stand Skew : 18/08/2016 134.87 -1.84

• [Pastuiven Verkwil](#) 19 aug 2016 om 11:53



0



TR: invst.ly/29wqs

TR = geprint

Giftig niet aanraken: [www.likecool.com/The Deadliest Garden...](http://www.likecool.com/The_Deadliest_Garden...)

9 aug 2016 om 12:15



0



24 dgs: invst.ly/29wv7

BL= 10.170

432: invst.ly/29wvo
Bodem was 432 dit wordt de Pythagorean tuning genoemd
kd 296 ----> 10.592

Fiber: invst.ly/29ww7

Is DC 118 aan het testen na de doorbraak

Crude: invst.ly/29wwn

Test 325

Goud: invst.ly/29wws

Op weg naar kd BL 1344

AEX: invst.ly/29ww-

ML = 404

AEX: invst.ly/29wxd

BL = 391.96

Turkse Knoop: invst.ly/29wxs

Hagopian

terug test vork

kd 73.899

Tarwe: invst.ly/29wxs

kd bereikt

Maar laagste koers is nog niet op de borden gekomen

Suiker: invst.ly/29wyl

kd 505.87 dan bodem en hoger

19 aug 2016 om 13:57



0



RR: invst.ly/29xlb

Of 10.592 wordt bereikt

Kijk de 1e handelsregel is dat als RR of RB wordt geprint dat je wat anders kan gaan doen

Immers RB dan geen RR en andersom

In slechts 3% wordt RR en RB geprint op 1 dag

Wordt RB en dan RR dan is er spraken van een langdurige Top

En andersom een langdurige bodem

Nu ga je kijken waar ligt 593 op de dag range

Elke variant heb ik gelijst om te kijken of het klopt

RR en RB: uiopgs.blogspot.nl/2016/07/range-rood...

Op 1 dag komt dus maar zelden of nooit voor

Spiegel: uiopgs.blogspot.nl/2016/07/geen-range...

De spiegel van RR en RB op 1 dag is geen RR of EB geprint

Iedere combinatie heb ik onderzocht, gelijst en bestudeerd

Doe dus wat een hoop T.A. zeg maar nooit doen

Die zwammen maar wat over Fibo en over Elliott wave

Ze kunnen dat makkelijk doen er is toch niemand die dat dronkenmanspraat kan controleren.

Als flink je uit je nek wil lullen wordt je gewoon T.A.

Zal je altijd zien vandaag wordt wel RR en RB geprint en dus 593

Maar goed je moet iets doen om de lachers op je hand te krijgen

Ga de hond ophalen anders wordt die agressief

19 aug 2016 om 14:45



1



Cash: invst.ly/29y05

Opening was onder 432

Bodem was RR en BL

593 ligt nog open

118: invst.ly/29x-z

Breekt RR of BL dan is het volgende kd 118 ----> 10.431

BL ligt boven RR

19 aug 2016 om 15:48



0



BL: invst.ly/29yj4

10431 is de volgende DC 118 op de Cash

FDax: invst.ly/29yjh
BL ligt op 10.422

BL: invst.ly/29yk4
Shell 22.13

Draai: invst.ly/29yla
Heb pas de 23ste de volgende draai staan

19 aug 2016 om 16:24



0



RR: invst.ly/29yu3

Weer boven RR
zal wel nabeurs komen
zitten nog met de aandelenexpiratie

19 aug 2016 om 16:54



0



Dax is niet voor slappies
Veel handelaren willen ook niet op de Dax handelen
te snel te bewegelijk
Vergeet niet beweegt met een ratio van 25 dus ieder punt is x 25

Je kan wel een verzoek indienen bij WHS dan kunnen ze wat voor je bouwen
forum.whselfinvest.com/nederlands-f73...

Ranges: www.whselfinvest.nl/nl/trading_strate...
Wat er dichtste bijkomt is Ranges

Ranges: www.whselfinvest.nl/nl/trading_strate...
Deze is gebasseerd op een zo'n lange bar

TopL www.whselfinvest.nl/nl/trading_strate...
Deze is heel goed CENTRE OF GRAVITY heb ik jaren gebruikt

Jan Arp: www.youtube.com/watch?v=JioYAbuXokc
Bekijk deze maar eens
op je gemak
rustig
is top

of niet natuurlijk bedoel is geen opdracht of zo
maar is top WHS

19 aug 2016 om 17:43



0



Kijk een beetje met die Dax
is echt heel moeilijk geld verdienen
Bedoel als het makkelijk zou zijn dan hangt iedereen aan de geldtapkraan

Die Ranges werken goed maar soms zo snel dat ik bericht moet intikken
en dan is de trade al weer klaar
Je moet echt de regels goed weten zijn er niet veel maar je moet ze

naleven anders kom je klem te zitten
Orders zet je klaar voor de opening als je gaat reageren ben je te laat
Je moet van te voren je orders inleggen in het boek
ook de sluiting van de orders moet je van te voren doen anders ben je te laat

Persoonlijk vind ik dat traden altijd te veel positief wordt afgeschilderd
Slechts een minderheid verdiend geld dat is echt minder dan 6%
Bedoel dan niet dat je nooit winst maakt maar dat je een inkomen genereert

Traden is gewoon heel moeilijk en de Dax is de moeilijkste index onder de indices

Dit stond op een forum

13:00:04 <nousch> de " daniel code " effen ontcijferen

13:07:39 <nousch> @ Ronald , ken je een link waar dit wat uitgelegd word

www.dekritischebelegger.nl/forum/dage...

Nou vergeet het achter de DC kom je nooit

Die Needham heeft het zo gemaakt dat je er nooit achterkomt
Denk dat ik zo'n 18 maanden mee bezig ben geweest en ik kan een stukje programmeren niet goed maar ik kan er iets mee
Je komt er niet achter enige wat je kan doen is lid wordt (gratis he de 1e maand) en kijken of je bevalt

Over nooit kan je natuurlijk twisten er zal heus wel iemand zijn die het lukt

Maar nogmaals ik vind WHS top en ze leveren mooie systemen maar kijk uit met die Dax je kan beter de Cac nemen die is veel langzamer en beter te handelen dan de Cac De AEX is gewoon anders door die grote wegingen van Shell, Heineken en Unilever maar is wat makkelijk ook met de DC

Probeer geduld op te brengen voor het zoeken naar een goed systeem
En dan pas voor echie die NR helpen daarmee
Maar de echte code krijg je van Needham

Is maar een persoonlijk mening

19 aug 2016 om 17:58



0



Dax: bit.ly/2b5fNae

Dit is het plaatje geworden op de Square of 9
De vorige x heb ik aangegeven dat ik lagere koersen zouden komen
Ergo ik had al op maandag lagere koersen verwacht
Maandag was omhoog
Het 1e kd op de Square is 10.334
De bar welke de range gaat printen is bepalend voor het verdere verloop
Er komt dus nog meer daling

Week : bit.ly/2bC3ynz

Dit was het plaatje van de vorige kijk anders bij de tekst van zondag
Ben zelf niet zo van het stipuleren en mensen komen vaak op tekst terug als het klopt is dat niet zo dan willen ze maar al te graag vergeten

Maar goed volgende week moet de bodem er komen

19 aug 2016 om 18:04



0



www.thedanielcode.com/display.php?nav...

Dit is de site waar je alle grafieken en documentatie kan vinden

4 th Seal: www.thedanielcode.com/public/Fourth_S...

Live: www.thedanielcode.com/danielcode_tuto...

Dit is audio waarin de code bestaat beschreven je moet het aantal x beluisteren om het te horen maar staat er in

Artikelen: www.thedanielcode.com/display.php?nav...

Hier staan de artikelen die kan je nalezen

Nogmals ik heb niets met de DC te maken noch ben ik lid of geweest Heb geen belangen bij het lid worden

Is gratis en je kan tot 3 maanden verlengen je krijgt dat de DC toegestuurd voorzover je geen Navigator hebt daar zit het standaard in

• [Pastuiven Verkwil](#) 19 aug 2016 om 18:14



1



@Parmania

Omdat ik niet de originele code heb

ben ik zelf gaan pionieren en ik ben achter een paar DC gekomen die Needham niet gebruikt maar die ik zelf waardevol vind

Dat is 432 207 266 325 384 dan zijn fracties van het getal

En dan heb ik nog 118

Nu zie je ook het probleem mijn DC is andere dan Needham gebruikt

TR staat Take Profit after Printing Range Red maar dat is zo lang dat ik maar TR heb genoemd

TB staat voor Take Profit after Printing Range Blue

Indien een Range wordt geprint RB of RR krijg je een countertrend dat is TR of TB

Op bepaalde dagen moet je TB en TR van plaats laten wisselen maar om het niet onnodig ingewikkeld te maken doe ik dat niet maar ik weet het wel.

De bedoeling is de Range te paken vanaf de opening daarvoor is 432 de maatstaf

Het idee er achter dat de Smart Money Traders een positie nabeurs innemen

Deze positie moet de volgende dag wordt gesloten

Nabeurs is de Retail uit de markt en dan krijg je een hele mooie opgaande beweging

Die beweging heb je vaak op woensdag en op dinsdag

RG en RR zijn de ranges waar het om gaat als je gaat kijken om 7.00 uur heb ik daar al de bodem van RR gegeven

Dat de Dax nu onder de RR is gekomen is een signaal dat de markt instabiel is geworden

Grof gezegd is het gebied tussen RR en RB trading en waarbinnen de Market Makers posities kunnen hegden zonder dat ze posities verruimen of sluiten dit wordt het Block Size Area Field genoemd

Een handelaar kan niet steeds posities hegden dus zet hij vlaggen uit waarbinnen geen actie komt buiten dan wel

• [Pastuiven Verkwil](#) 19 aug 2016 om 18:25



0



RR: invst.ly/29zqp

Hier heb je voorbeeld

De bodem vandaag was RR

nu kan je trade hebben gemist

Waar het gaat is de beweging naar TR

Dus RR geprint dan open je met een Long naar TR

stop onder RR 25 punten

Wordt RB geprint dan Short naar TB
zo simpel is het

Cash: invst.ly/29zr9

De opening op de Cash bepaalt het verdere verloop
Onder RG en het kd wordt RR
Boven RG en het kd wordt RB

RG = 432

Het is dus een CounterTrade systeem
Daarbij doe je veel trades met een kleine winst en een nog kleinere StopLoss
Alles is zo uitgezocht dat je meerdere keren posities in de markt zet
Maar omdat je kd creëert waarbij je de posities sluit en weer opent kan je winst maken

Death: thedanielcode.com/public/CycleOfDeath...

Hier in staat het bijna allemaal beschreven

Holly Grail: www.thedanielcode.com/public/Search_f...

Counting: www.thedanielcode.com/mdocs/10_Januar...

20 aug 2016 om 07:00



1



Fiber: bit.ly/2bDXLxC

Er is een Inside day op de Euro dollar
Steun is er op 1.1312
Kd is 1.1394

Crude: bit.ly/2bsJgAH

Onderkant van de vork ligt op 51
De Square of 9 ligt op 51,96

OlieMannetjes: uiopgs.blogspot.nl/2016/08/oliemannet...

Vopak bleef achter
De Crude blijft het sterkste
De MM zien geen gevaar en daarom is de Vix op de Olie het zwakste

Vopak: invst.ly/2a1qx

Dit wordt een Hagopian genoemd
De koers weigert terug te keren naar de ML
En valt vervolgens van de vork
Er komt nog wel een beweging naar de MLL
Er zijn 3 lijnen de ML dat is het midden grof gezegd de Hoogste + Laagste koers gedeeld door 2
Dan is er de MLH dat is Top Line
en dan heb je de MLL dat is Bottem Line

Vopak: invst.ly/2a1r2

De top kwam op DC 118
De koers kan nu herstellen tot de BL 46.33

Futures: uifvk.blogspot.nl/2016/06/relatieve-s...

Europa blijft achter op de USA reden zou de Cable kunnen zijn
En de Euro is sterk

Vix: uifvk.blogspot.nl/2016/05/vix_24.html

Er worden te veel Calls gesloten en te veel Puts geopend
De Vixen in de USA zijn gedaald
De Skew is de index met de premie voor OTM put opties deze stijgt

EuroZone: uifvk.blogspot.nl/2016/07/euro-zone.html

De PMI daalt in de Eurozone dat is geen goed nieuws

Zwitserland is het land met de grootste handel in Olie en Olie gerelateerde producten

De PMI van Zwitserland daalt dat komt omdat de Zwitserse Frank te sterk is

De index van de Europese banken daalt

Transacties: uifvk.blogspot.nl/2016/05/transacties...

De Short welke automatisch wordt ingenomen is met winst gesloten

De week is echter op een verlies geëindigd

Ranges: uifvk.blogspot.nl/2016/06/laatste-15-...

Vrijdag werd Range Rood geprint RR

Ranges Cac: uifvk.blogspot.nl/2016/08/ranges-cac....

Heb een opzetje gemaakt voor de Cac

De Ranges werken op alle indices en grondstoffen

Maar je kan zien waarom je beter op de Dax kan handelen en niet op de Cac

Dax : Totaal resultaat met een Future (x € 25) : € 19.100,00

Cac: Totaal resultaat met een Future (x € 10) : € 3.220,00

Dit waren de ranges voor vrijdag op de Cac

Voor de goede omdat het een Fractal is kan je iedere koers vanaf 1964 terug zien en bekijken

Groen : 4.429 Groen : 4.444

Rood : 4.394 Blauw : 4.480

Grijs : 4.442 Grijs : 4.474

TB : 4.464 TR : 4.409

Roze : 4.437,06

BL----->: 4.291 BL----->: 4.582

Cac: invst.ly/2a1qq

Dan krijg je zo'n plaatje

Opening is tegen ML en hoger naar 742

vervolgens ging het lager naar RR

Steun is er gekomen op 432

Vervolgens ging het weer naar RR en sloot op TR dat is 593 in Daniel Code

De trigger of je opening moet dan de breuk onder RG - zijn

Blijft altijd wonderlijk te zien dat de Daniel Code op alle indices werkt maar goed dat zal wel een persoonlijk dingetje zijn

Is net of alle indices en grondstoffen aan touwtjes zitten ze bewegen op zelfde moment gelijk een kudde vissen

of moet je dan een school vissen zeggen

of een zwerm vissen

een toom vissen is wellicht beter of nog beter een roedel vissen

een troep kan je niet zeggen en het is zeker geen meute

wellicht is het beste een processie van koersen als ze tenminste gelijk op bewegen

Onderstaande Ranges zijn voor a.s. Maandag voor de Cac

Belang is de opening van de koers t.o.v. RG

Er onder en het kd is dan RR

Er boven en het kd is dan RB

Er in en de Cac zal zijwaarts bewegen

Groen : 4.391 Groen : 4.408

Rood : 4.356 Blauw : 4.444

Grijs : 4.405 Grijs : 4.438

TB : 4.428 TR : 4.371

Roze : 4.400,52

BL----->: 4.255 BL----->: 4.545

Maandag Cac: invst.ly/2a1p4

Omdat de Smart Money Traders de Cac boven 432 hebben gebracht worden maandag hogere koersen verwacht
Maar de Cash sloot lager dus opent de Cash met een Gap hoger en zal Future van de Cac lager gaan tot de opening
Immers de Smart Money Traders moeten uit de Longs

Piket: www.emsc-csem.org/Earthquake/?view=1

Volgende week heb ik Piket dienst met de blinde hond dus kan zijn dat ik volgende week afwezig ben
Heb al zitten kijken of er leuke aardbeving komt maar goed dat mag je nooit denken natuurlijk
Had eerlijk gezegd gehoopt op een aardbeving in Rio bedoel als het dan toch moet
Tajikistan ben ik al geweest bij de vorige aardbeving
Haïti daar eten ze honden dus daar ga ik niet meer toe

20 aug 2016 om 12:15



1



10603: invst.ly/2a2lo

RB en RR liggen 1 Sigma resp 1 boven en onder het slot van de voorgaande dag op de Cash

10.603 daar neem je de wortel van (Square Root)

$SQR = 102,9708696671054$

$10.603 + 102 = RB = 10.705$

$10.603 - 102 = RR = 10.501$

In een theoretisch model (volgens Galton(Fair Price Simulator)) zal de prijs in 76% tussen RR en RB bewegen

Waar je nu aan moet gaan werken is het afstoppen van die 24%

Van die 24% is 17% een Rangeloze de rest loopt de markt weg naar een BL

Een BL is dag met een Simga van 1.77

Mijn sigma staat op 1.18 van de ML binnen dat gebied komt meestal de coutertrend

Doordat je de ranges hebt kan je van te voren alle orders geven met een Limiet

De manier waarop je dit doet je is het maken van Lineire vergelijking

Je stop is je enige variabele die je niet kent

Immers de ranges is 45 punten je stop komt dan 25 punten te liggen

De range van RR naar RB en andersom is 200 punten maar zoals gezegd dat komt slechts in 3% van de beursdagen voor

www.youtube.com/watch?v=AUSKTk9ENzg

Donderdag 18.aug 2016 -/-

Groen : 10.584 Groen : 10.621

Rood : 10.501 Blauw : 10.705

Grijs : 10.616 Grijs : 10.691

TB : 10.668 TR : 10.537

Roze : 10.603,03

BL----->: 10.422 BL----->: 10.783

ML: www.youtube.com/watch?v=Pujol1yC1_A

In theorie zal ML een grotere aantrekkingskracht hebben

Dat komt omdat de Cash de echte markt is en de FDax de gesimuleerde

De handelaren zullen altijd proberen het eindpunt terug te pakken

Maar dat laatste is een veronderstelling zit er niet bij n.l.

20 aug 2016 om 12:51



0



Square Root: www.tradingfives.com/articles/squarerer...

Gann: quizlet.com/8106199/ganns-trading-fla...

Magic 9: www.mudraa.com/trading/105399/0/the-m...

Wat je nu kan gaan doen is loopje gebruiken waarbij je elke x als beginpunt de openingskoers zet of het slot. Vervolgens werp je de hoogste koers dan in een bestandje
Dat doe je ook met de laagste koers

Volgens de theorie van Galton zou dan 70<---> 76% van de waardes binnen het model moeten passen

Als de DC enige waarde zou moeten hebben dan moet 7 waardes die DC gebruikt bovengemiddeld voorkomen je noemt dat stratificatie

Wel moet je dan een afwijking berekenen deze heb ik op 11 punten gezet beetje ruim dat geef ik toe. Normaal zou je 5 pips mogen afwijken

In mijn model komt 89 heeft meeste voor
Gevolgd door 593 en dan 296

Als je terugkijkt dan zal je zien dat de meeste trades van mij 593, 296 en 89 zijn. BL doe ik niet omdat de kans daarop klein is.
Meestal pak ik die wel in automatische systeem dat moet het hebben van de Klappers

De laatste stap is dan bekijken op welke dagen de klappers liggen
Je zou dit ook per dag kunnen doen
Ook hier weer Galton waarbij er een regelmaat in patronen moet zitten

De kans op een Klapper is dan het grootste op vrijdag en dinsdag
Woensdag is een dag waarop de kans op een Rangeloze dag het grootst is

Vervolgens krijg je deductie dus na een NR is de kans op een klapper groter
enz
enz

Ergens moet je dan een Limiet stellen anders loop je stuk en blind in het risico model

22 aug 2016 om 09:58



0



RB: invst.ly/2a8yv

Zou op RB long sluiten maar ik denk dat het hoger gaat
Steun was er op 118
Vervolgens 296 en 432
Boven 432 ligt RB

KD: invst.ly/2a8zu

Kd DC 118 -----> 10.718

Moet nog wel 1 x terug naar 296 -----> 10.592

22 aug 2016 om 10:25



1



BL: invst.ly/2a94k

Black Line ligt op 10.768

Daar moet de top komen te liggen

22 aug 2016 om 11:32



0



10.583: invst.ly/2a9mi

22 aug 2016 om 13:23



0



ML: invst.ly/2aaax

Heeft de ML geprint
boven ligt het kd van 10.768 niet vandaag natuurlijk
RB en RR zijn allebei geprint dat komt niet vaak voor

Shell: invst.ly/2aacm

Heeft kd geprint

ga even een rondje achteruit lopen ben alleen mijn zwarte steen kwijt

22 aug 2016 om 16:30



0



432: invst.ly/2aby1

Weerstand is 432

gelijk Elagabalus loop je dan achteruit met een zware zwarte steen in je handen

23 aug 2016 om 07:00



0



Fiber: invst.ly/2ag9n

Heeft zich kunnen handhaven boven de belangrijke steun van 1.1298

Ranges: uifvk.blogspot.nl/2016/06/laatste-15-...

Gisteren en dat was maandag werd RR en RB geprint
Dat komt niet vaak voor en mag als een belangrijk gegeven worden beschouwd

3%: uiopgs.blogspot.nl/2016/07/range-rood...

In slechts 3% wordt RR en RB op een dag geprint

OlieMannetjes: uiopgs.blogspot.nl/2016/08/oliemannet...

Vopak is zwak en gaf aan dat er een daling zou komen in de Crude
De Vix is sterk en ligt boven de Crude hetgeen aangeeft dat er meer beweging komt

Crude: invst.ly/2agb2

Kd 44.87

Shell: invst.ly/2ag91

Is aangekomen bij het kd en maakt zich op voor een Cornertrade

BosKalis: invst.ly/2ag8u

Toppatroon en er komen nog lagere koersen
Wel is een e bodem fractal waarop de koers kan herstellen naar 32.62

Tarwe: invst.ly/2ag8x

Is aangekomen bij een belangrijke steun
De verrassing zal Tarwe zijn na de Indian Summer
Koersen gaan stijgen, verdubbelen en zelfs verdrievoudigen

Nou ja het laatste is niet helemaal waar natuurlijk

Transacties: uifvk.blogspot.nl/2016/05/transacties...

De Short is op maandag met winst gesloten

Dax: bit.ly/2bhycmh

Dit is de 6 daagse grafiek

De weekbar is rood dus lagere Low

Boven ligt 10.742

Onder ligt 10.334

De bar welke de range gaat printen zegt iets over de volgende beweging

Dax: invst.ly/2agb-

RB=10.604

23 aug 2016 om 09:02



0



quote:

nousch schreef op 23 aug 2016 om 08:41:

Samen

Dax: invst.ly/2agvm

Als je een vorkje zet

Dan krijg je gisteren de bodem was ML

Boven ligt dan ML+H

Onder ML ligt dan ML-L

Statistisch kan is de kans dat de koers terugkeert naar ML 80%

De koers kan nu naar MLH dat is 65%

Of naar MLL dat is 65%

Dus strikt genomen was de beweging naar het ML het veiligste

Vork : invst.ly/2agww

Vork = prijs gedeeld door tijd

DC Seal 1 = prijs

DC Seal 2 = tijd

DC Seal 3 = volume

DC Seal 4 = prijs gedeeld door tijd

Dus Vork is Seal 4

Wet van Newton

De vijfde wet Newton zegt dat op iedere actie een reactie volgt

Prijs ----- > reactie <----- DC 89

De reactie welke volgt op de actie kan nooit in prijs de actie overtreffen
Meestal en dat is weer die 80% zal de reactie kleiner zijn dan de actie dus 89

Wat opvalt is dat de reactie zo laat komt
Meestal is verval veel sterker en veel eerder klaar
Nu loopt het te lang door
Maar dat het naar ML zou gaan is bijna 80% zeker

• [Pastuiven Verkwil](#) 23 aug 2016 om 09:13



0



742: invst.ly/2agzu

Heeft 742 geprint

E-Book: www.median-line-study.com/support-fil...

Study Median Lines Tarwe markten
onderzoek naar toepasbaarheid Vork en ML

• [Pastuiven Verkwil](#) 23 aug 2016 om 10:07



1



RB: invst.ly/2ahdc

Op RB mag de Long worden gesloten

BL: invst.ly/2ahdo

Ligt onder de RB

23 aug 2016 om 12:02



0



RB: invst.ly/2ai3g

Is geprint Long is gesloten

Open: 10.507,70
Close: 10.604,00
Positie: Long
Punten: 96,30
Resultaat: € 2.407,50

DAX: 10.596,93 FDAX: 10.601,00
Stand Dax Transport : 23/08/2016 724.01 +6.56
Stand Dax Call Put Ratio : 0080,090 -----> 20,46%
Stand Skew : 22/08/2016 135.20 -1.38

Kd: invst.ly/2ai07

Er ligt nog een kd van 10.768 dat is de MML binnen de vork

23 aug 2016 om 12:21



0



Venster: invst.ly/2ai73

Ligt een belangrijke draai of venster in de tijd woensdag 5.00 uur

Steun is nu 10.527

Dax ligt nu opgesloten tussen 10.583 en 10.629

Strikt genomen moet het nog 1 x terug naar TB 10.564,00

23 aug 2016 om 12:50



0



TB: invst.ly/2aifp

Is geprint Short mag worden gesloten

Open: 10.601,60

Close: 10.560,80

Positie:Short

Punten: 40,80

Resultaat:€ 1.020,00

DAX: 10.589,15 FDAX: 10.565,20

Stand Dax Transport : 23/08/2016 724.28 +6.83

Stand Dax Call Put Ratio : 008+0,031 -----> +7,05%

Stand Skew : 22/08/2016 135.20 -1.38

23 aug 2016 om 13:00



0



742: invst.ly/2aii4

Is geprint

NR: uifvk.blogspot.nl/2016/06/laatste-15-...

Vooralsnog is er een NR

dat is bar met een lagere High en een hogere High

Je zou als een Inside Day kunnen zien ware het dat de ID over 2 dagen worden gemeten

Na een NR volgt een grotere beweging

23 aug 2016 om 15:36



0



RB: invst.ly/2ajp2

Long gesloten

Open: 10.560,80

Close: 10.604,00

Positie:Long

Punten: 43,20

Resultaat:€ 1.080,00

DAX: 10.599,80 FDAX: 10.604,50

Stand Dax Transport : 23/08/2016 726.24 +8.79

Stand Dax Call Put Ratio : 0080,011 -----> 2,49%

Stand Skew : 22/08/2016 135.20 -1.38

445: invst.ly/2ajqj

10.629 is de volgende weerstand

DC 445 is niet zo'n sterke weerstand en is meestal alleen op de dag geldig

Er boven ligt dan 10.675

BL: invst.ly/2ajrq

Dit is een wat groter plaatje met het kd de BL

23 aug 2016 om 15:46



0



Tarwe: invst.ly/2ajsp

Is met een daling richting DC 178

Tarwe wordt de verrassing van de Indian Summer

23 aug 2016 om 15:59



0



quote:

candelll schreef op 23 aug 2016 om 15:41:

blijven zitten

Stel je voor een jonge hond

Hond wordt uitgelaten op het strand

Man houdt jonge hond aan een lijn van 15 meter

Je taak is het volgen; na een uur; het spoor in het zand.

Welk spoor volg je dan?

Dat van de hond aan de lijn of van de baas

De hond zal de ruimte gebruiken welke de lijn hem geeft

De man zal het de richting bepalen niet de hond

Als daytrader kan je 5 x zoveel verdienen als met blijven zitten of anders gezegd de man volgen

Maar er is nog een andere reden

Elke x als ik een positie sluit kan ik een nieuwe openen met een StopLoss welke elke x 25 punten onder/boven de opening ligt

Zou ik de winsten laten groeien dan ontstaat er te groot verschil

Kan een trailing stop gebruiken natuurlijk

Maar ik kies ervoor de hond te volgen dat ben ik zo gewend

Heb 1 x uitgerekend dat meerdere trades met winsten van maximaal 45<>50 punten

en een stoploss voor mij het beste uitkomt

Weet het een winst van 650 punten klinkt goed maar geloof iedereen met een positie is maandag uit de markt geknikkerd

Als je een kd hebt van laten zeggen 500 punten hoger

dan zal de markt van hoog naar laag 1200 punten bewegen soms meer

De markt stijgt niet in 1 x of daalt

De bedoeling is dat zoveel mensen uit de markt worden geknikkerd

Dan wordt gedaan door de markt elke kant op te sturen waardoor niemand meer weet welke de goede richting is

Had dus ook kunnen zeggen maandag kijk naar maandag niemand heeft de maandag overleefd met die bizarre beweging van 2 zooms

En mijn automatisch systeem pikt de klappers uit de markt

23 aug 2016 om 16:29



0



Opening is de start van een nieuwe trade

Je kan dan gelijk een TP meegeven en een Stoploss

Wel kan je elke x de stoploss veranderen van een bestaande positie

Geldt ook voor de TP

Maar voordeel is dat ik van te voren de orders kan klaar zetten

Moet dan alleen effectief maken

Er zijn maar 5 ranges waarop ik kan handelen

Dus iedereen voor opening zet ik de orders klaar

Ik weet van te voren wat de richting gaat worden de ranges zijn ook voorbeurs

bekend dus enige wat ik moet doen is de orders actief maken

Vroeger deed ik alleen van Opening naar RB of naar RR

En dan deed ik maar 1 trade per dag

Nog steeds zijn er dagen dat ik maar een trade doe

Van opening naar RR/RB is voldoende voor mij

23 aug 2016 om 16:55



0



Stel je kd is iedere dag 45 punten op de Dax

Een punt is € 25 dus $45 \times 25 = € 1.125$

$\times 5 =$ per week € 5.625

$\times 13$ gedeeld door 3 = per maand € 24.375

Te veel

Laten we dan 20 punten nemen

per dag 500

per week 2500

per maand 10.833

Te veel

10 punten dan

Ik denk dat mensen te veel willen

Iedere dag 45 punten is voor de meeste handelaren het kd

Maar vrees dat het slechts een weinig lukt

De meeste langblijvenzitters blijken altijd daytraders te zijn niemand kan de bewegingen aan van de Dax waarbij soms 150 tot 200 punten wordt bewogen

Enige wat je kan doen is je hefboom veranderen

Maar dan moet je meer binnenhalen
Kleinere hefboom is Mini voor de Dax is hefboom 5

Of je moet met 10 punten genoeg nemen
Gaat niet om het aantal punten gaat om de verhouding winst en je stoploss

Maak maar eens een tabel en daar zet je in
Aantal trades per dag
Winst per trade
Maximaal verlies per trade

In mijn analyse kwam die 45 punten en die stoploss van 25 er uit
Met 1 trade per dag haal ik mijn target

Bij de Top 10 trades zal ik nooit komen
Lukte me vroeger ook al niet hoor
Ben nooit zo'n goede trader geweest
Moest altijd hebben van andere dingen
En als ik mijn target had gehaald dan ging ik wat anders doen

23 aug 2016 om 17:05



0



30 punten is veel erg veel zou voor 29.6 punten gaan is een DC

Crude: invst.ly/2akhy
Is weer RollerCoaster

23 aug 2016 om 17:32



0



Kan 1 ding zeggen
Probeer in 1 ding heel goed te worden
De openingssap of de range breakout of een bepaald patroon
Maar probeer daar heel goed in te worden in dat ene

De meeste proberen van alles in alle soorten tickers
moet je volgens mij niet doen

Je hebt spitsen en je hebt verdedigers en dan heb je ook nog doelmannen
maar je ziet maar weinig spitsen doelman worden en ook maar weinig doelmannen doelpunten maken

Je speelt tegen profs die hebben maar 1 taak en doel geld verdienen
dat doen ze door ons te tackelen, onderuit te schoppen, duwen, trekken, spugen, prikken, slaan, schelden, beledigen, je
schoenen vol met peop doen, de bal te verstoppn of er juist 5 in het veld te gooien, de scheidsrechter om te kopen
Verder zit steevast de kleedkamer op slot en in de rust krijgt je thee met rotavirus, norovirus en het adenovirus. Ze
maken knopen in je schoenen of je krijgt te kleine schoenen of juist verkeerde of 2 linker of 2 rechterschoenen.
Nog erger je krijgt zwemvliezen en een kikvorspak aan met een zuurstoffles op je rug kan je lekker zweten morgen.

Ben je een beetje goed wordt je zo uit de ploeg gezet
Zit je een x goed dan blokeren ze de volgende x je rekening

Leer 1 ding heel goed in een index
en neem een hond en ga veel wandelen
mag op het strand
je mag ook sporen zoeken en volgen op het strand
maar blijft uit de Dax is levensgevaarlijk als je geen systeem hebt
of zo maar wat doet

23 aug 2016 om 18:35



0



Denk dat je wel lang kan blijven zitten maar dan moet je

1 genoeg kapitaal hebben

2 genoeg vertrouwen hebben

3 klappen kunnen opvangen

Dagen zoals maandag werken iedereen uit de markt

Probleem is kan je een Broker vinden die een gegarandeerde stop biedt

De meeste brokers doen dat niet IG bijvoorbeeld wel je betaalt daar extra voor

Iedereen dacht dat een opening welke 1.000 punten lager lag niet mogelijk was

Maar wat gebeurde er op vrijdag na de Brexit iedereen is dat al weer vergeten

Maar stel je had daar een Overnight Long Term Position dan was je nu in de lappenmand

Steeds meer traders kiezen dan maar voor een hefboomprodukt met 2.500 turbo's zit je dan in deze positie als met een Future

De Dax is gewoon een hele gevaarlijke index die zo in een paar seconden met een zoom 200 punten hoger/lager kan staan

NR: uifvk.blogspot.nl/2016/06/laatste-15-...

Er is een NR dus komt er meer beweging de volgende dagen

De Vix daalt met bijna 6% dus MM zien geen gevaar

Venster: invst.ly/2alcf

Morgen rond 5.00 dus vroeg op staan ligt de volgende draai of venster in de tijd

24 aug 2016 om 07:00



1



Fiber: invst.ly/2aojy

Steun 1.1298 Weerstand 1.1498

Transacties: uifvk.blogspot.nl/2016/05/transacties...

De Long positie is met winst gesloten op de Dinsdag

RS: uifvk.blogspot.nl/2016/06/relatieve-s...

Zet alle Futures in een tabel

Vervolgens sorteer ik ze op Sterkte (RS)

Sterk is de Vix van de Crude

Tarwe, Koper en Staal is zwak

Vix: uifvk.blogspot.nl/2016/05/vix_24.html

Van iedere index, grondstof of aandeel is een Vix

Zet ze in volgorde om te kijken waar de MM problemen verwachten

Skew index is zwak maar Google is sterk

EuroZone: uifvk.blogspot.nl/2016/07/euro-zone.html

De Crude Oil gemeten in Zwitserse franken is het sterkste

Shell en PMI Manufacturing Swiss is het zwakste

Wat is er aan de hand in Helvetica het land met de grootste olie-industrie

SMI: invst.ly/2aoii

Toppatroon en is bij MLH

Ranges: uifvk.blogspot.nl/2016/06/laatste-15-...

Op maandag werd Range Rood geprint en Range Blauw

Op dinsdag werd Range Blauw geprint

Er is een NR dat is een Narrow Range
NR en aan RB is een combinatie die niet vaak; lees zelden; voorkomt
Naar goed gebruik er 3 bewegingen
In die 3 bewegingen worden 2 orders geactiveerd
Immers na een NR leggen traders 2 orders in
Long boven de High van de voorgaande dag
Short onder de Low van de voorgaande dag
De 1e beweging is de valse de schijnbeweging
De 2e beweging is de reactie op de 1e
De 3e beweging is de goede en de volgende beweging na een NR

3,6,12 en 24: invst.ly/2aojv

De DC maakt gebruik van diverse cycli
Een van de belangrijkste en meest dominant is de 24 daagse
De bodem kwam deze week op 435
Vervolgens werd 593 gebroken maar 593 is nog niet getest
DC 742 werd gisteren dat is dinsdag getest
Boven ligt BL
De Frequentie speelt geen rol

Ranges: invst.ly/2aokq

RR= 10.488

RB= 10.696

BL= 10.694 ligt onder RB

24 aug 2016 om 08:06



0



X=Groen is een Tom DeMark bodem signaal (9 lagere dag koersen)
X=Rood is een top signaal (9 hogere dag koersen)

1 = vandaag of de laatste beursdag

-1 = gisteren

-2 = 2 dagen geleden

Tom DeMark: practicaltechnicalanalysis.blogspot.n...

24 aug 2016 om 09:05



0



296: invst.ly/2ap8s

Gesloten op 296

Open: 10.581,60

Close: 10.538,60

Positie:Short

Punten: 43,00

Resultaat:€ 1.075,00

DAX: 10.592,88 FDAX: 10.529,00

Stand Dax Transport : 23/08/2016 725.94 +8.49

Stand Dax Call Put Ratio : 008+0,039 -----> +6,41%

Stand Skew : 23/08/2016 131.79 -3.41

293: invst.ly/2ap9q

Steun is er op 10.513

293 = geprint

24 aug 2016 om 09:20



0



593: invst.ly/2apbz

Bodem was exact 593 10.513

Na een NR leggen Traders orders boven de laagste en de hoogste koers van de NR
Maar zit er niet bij he kan het niet zien
Denk dat ze doen omdat je nooit welke kant de markt opent

Jacht

Volgens mij kunnen ze het wel zien en vegen eerst de Longers van het bord
Vervolgens zuigen ze de Shorters de markt in
En vervolgens vegen ze de Shorters op het droge
De stops kunnen ze zien denk ik
Traders leggen precies 10 boven/onder de high/low een stop
Het is zo'n bekend patroon dat beurscomputers er op ingesteld zijn

Steeds wordt het zelfde patroon herhaalt

Je kan zeggen je anticipeert op dat Vegen
Of je wacht gewoon op de 2e beweging en de 3e
Kan ook zeggen doe gewoon helemaal niets en ik wacht de slotkoers af

Kan ook zeggen ik kijk waar de volgende DC ligt en daar stap ik dan in
Maar goed dan moet je de 21 dagen grafiek erbij pakken

Maar blijft altijd spectaculair een NR

24 aug 2016 om 09:33



0



quote:

Royal Dutch Pim schreef op 24 aug 2016 om 09:30:

@Pastuiven

Nee ga niet meer doen

Heb geteld 11 x uitgebreid met links documentatie alles beschreven

Als je geïnteresseerd bent dan ontkom je er niet aan om het draadje terug te lezen

Dat is je pech dat had je maar eerder moeten aansluiten

Kan niet steeds herhalen kan wel maar ben het niet van plan

24 aug 2016 om 09:34



1



432: invst.ly/2apea

Sluit de Long op 432

Open: 10.513,50
Close: 10.575,00
Positie: Long
Punten: 61,50
Resultaat: € 1.537,50

DAX: 10.532,87 FDAX: 10.571,50
Stand Dax Transport : 24/08/2016 724.00 -1.94
Stand Dax Call Put Ratio : 008+0,021 -----> +3,53%
Stand Skew : 23/08/2016 131.79 -3.41

24 aug 2016 om 09:50



0



ML: invst.ly/2api8

DC Paars is het slot van de voorgaande dag
Het oefent een grote aantrekkingskracht uit

Strikt genomen is de OpeningsGap gesloten

Gaps worden gesloten op de bar voor het ontstaan van de Gap
Neerwaarts dan op de High van de bar
Opwaarts dan op de Low van de bar

24 aug 2016 om 10:49



0



593: invst.ly/2ap-6

Kd 593

• [Pastuiven Verkwil](#) 24 aug 2016 om 10:56



0



593: invst.ly/2aq19

Is geprint

Er boven ligt 625 dat is een zwakke DC
Daarboven ligt dan 742 dat is een taaie
Is een zoom

Open: 10.574,20
Close: 10.616,40
Positie: Long
Punten: 42,20
Resultaat: € 1.055,00

DAX: 10.578,58 FDAX: 10.630,00
Stand Dax Transport : 24/08/2016 728.32 +2.38
Stand Dax Call Put Ratio : 0080,15 -----> 24,31%
Stand Skew : 23/08/2016 131.79 -3.41

21: invst.ly/2aq1o

Dit is 21 daagse grafiek met de DC
Langzamerhand komt de Dax in de buurt van het kd
10.661 is het kd boven 742
Dan is daarboven de 1e BL en de BL van de 21 daagse

10.768: invst.ly/2aq2f

Boven de BL ligt dan het kd 10.768

Dat is de bovenkant van de MLH

HagoPian: invst.ly/2aq30

Volgens mij is de Dax een Hagopian aan het vormen

Dit is de situatie waarbij de Dax weigert naar de ML terug te keren

De gevolgen zijn dan ook groot net als de beweging welke op de Hagopian volgt

Andrews handelde zelf niet op de Hagopian maar was zijn assistent Hagopian welke in kaart bracht wat de gevolgen zijn

Is de volgende nu een top dan is de Hagopian een feit

Nou ja het laatste is niet waar natuurlijk het patroon pas compleet als de Dax van de vork valt

24 aug 2016 om 11:15



0



Kijk ik werk altijd volgens een 3 stappenplan

1e stap is het kd 10.768 als dat wordt geprint kan je de Long sluiten

2e stap is dan het top signaal en het Hagopian

3e stap is dan het vallen van de vork

Maar altijd en dat staat centraal in de methode van Andrews

is dat je een 2e kans krijgt. Je wacht tot die van de vork valt

Je wacht op het terug testen van een range

Nooit impulsief handelen alles is van te voren bepaald en je zet alles klaar

Wil hiermee niet zeggen dat alles zo verloopt

maar je hebt van te voren een scenario gemaakt.

Achter de markt aanlopen moet je nooit doen altijd je plan volgen

Pas wanneer de 3e stap is gezet activeer je de order

Denk aan het parabel van de hond en het baasje op het strand

Welk spoor volg je ?

De hond die alle kanten op rent (de ranges(daytraden))

Of het baasje welke probeert in een rechte lijn op het harde strand van Den Helder naar Hoek van Holland te lopen in 59.3 minuten

Ben je een daytrader echt dan maak je niet druk om grijze dames

of kd of mannen die lopen van Hoek naar Den Helder

Enige wat dan telt is de range en hoe je snel je positie kan openen en sluiten

Daytraden is een vak apert en dat heeft aparte regels

Ik heb nog nooit een daytrader zich iets zien trekken van dames

of van medelingen

Nou ja laatste is niet waar natuurlijk

Heel vroeger als je nummer 1 werd op de weeklijst van de top 10 traders

Kreeg je een dame gratis

maar dat is lang geleden

24 aug 2016 om 11:31



0



742: invst.ly/2aqa0

Dax nadert het 742

Daar mag de long worden gesloten

Boven ligt dan nog 89 en RB

Vork: invst.ly/2aqb9
Dit is de vork de MML

Dus steun kwam maandag op ML
In 80% keert de koers terug naar ML
In 65% keert de koers terug naar MLH

dus het kd van de vork is de BL

Wat opvalt is dat de correctie zo lang duurde naar de ML
dat zie je meer bij een Hagopian
Als de beweging nu snel was gekomen dan hadden er hogere koersen mogen komen
Immers winstnemen is een natuurlijk actie
Wat er nu gebeurde was een distributie van aandelen
Zwakke handen hebben de aandelen gekocht van de sterkeren
dat is een signaal dat er meer beweging komt

24 aug 2016 om 11:45



0



quote:

Royal Dutch Pim schreef op 24 aug 2016 om 11:34:

[...] Hier staat het meeste in
[/quote]

www.iex.nl/Forum/Topic/1337394/53/Mar...

[quote alias=Pastuiven Verkwil id=9539534 date=201608191804]

www.thedanielcode.com/display.php?nav...

Dit is de site waar je alle grafieken en documentatie kan vinden

4 th Seal: www.thedanielcode.com/public/Fourth_S...

Live: www.thedanielcode.com/danielcode_tuto...

Dit is audio waarin de code bestaat beschreven je moet het aantal x
beluisteren om het te horen maar staat er in

Artikelen: www.thedanielcode.com/display.php?nav...

Hier staan de artikelen die kan je nalezen

Nogmals ik heb niets met de DC te maken noch ben ik lid of geweest
Heb geen belangen bij het lid worden

Is gratis en je kan tot 3 maanden verlengen je krijgt dat de DC toegestuurd voorzover je geen Navigator
hebt daar zit het standaard in

Vrijdag: www.thedanielcode.com/display.php?nav...

Vrijdag a.s. is er een seminar kan je gelijk aansluiten

attendee.gotowebinar.com/register/158...

sommige mensen hebben altijd mazzel

is gratis overigens

heb trouwens niets met de DC te maken of wordt er wijzer van

24 aug 2016 om 12:04



0



quote:

nousch schreef op 24 aug 2016 om 11:51:

ik zit me door de post van Pastuiven te werken , het zal enkele dagen stil worden me mij , heb enkele thermossen koffie langs me staan en een zakje ijs voor als het te erg word , heb wel enkele voordelen , ken het vorkje en weet wat van de mediumlijnen

Zag bij de KB enkele grafieken van je te bekijken
maar ik denk dat je beter geen indicatoren onder je grafiek kan zetten
Ook moet je de LOG functie uit zetten
Er anders een vervelende fout in wat je de Vector fout noemt

Strikt genomen is een Vork een statistische verhouding van de koers
Het enige verschil is dat de lijnen de factor tijd meenemen

Daarom spelen indicatoren geen rol

En ik zou niet alles lezen dat is alleen maar ballast
Enige wat je moet onthouden zijn de 5 regels
En de statistieken dus 80% keert de koers terug naar ML
en in 65% keert de MLH of MLL de koers
Dus deze beweging naar de MLH heeft een kleinere kans
dan de beweging maandag naar ML waarbij je de short moest sluiten

5 Regels: www.pitchforkplayground.com/5-rules-u...

Meer zou je niet willen weten

En niet elke x je vork verplaatsen staat die 1 x dan laten staan

Je kan wel in een bestaande vork een andere maken je noemt dat een MML
maar dat doe je als er een bepaalde voorwaarde is
Andrews noemt specifiek de Gap als voorwaarde

Voor de rest waren ze goed

maar 50 punten is heel veel he
hoop dat het een grapje was
er zijn niet veel mensen die 50 punten per dag doen
wel dan krijg je een dame als beloning
maar is heel erg veel 50 punten per dag

kan wel he maar is heel veel 50

24 aug 2016 om 12:22



0



24 juni: invst.ly/2aqkl

Dit is de vork die op 14 juni heb gemaakt
en nog steeds gebruik

Bijzonder was dat de MLH geen weerstand bood
Strikt genomen heb je dan een Hagopian immers de koers moet terug naar de ML

Die daling van vrijdag past dus heel goed in het plaatje
Immers Hagopian zal altijd 1 nog de voorgaande vork testen

De Dax heeft nu 2 x MLH getest en goed bevonden
Je zou dus nu een versnelling moeten krijgen naar boven toe

De bar van maandag was een zoom dus dat klopt ook

Maar oh wee als de dax nu door de bovenkant van de MLH zakt
dan keert de Dax alsnog terug naar de ML
en handelsregels zeggen dan dat er in 1 x wordt gekoerst naar MLL

maar goed dat duurt nog wel even

maar nooit je oude Vork weghalen het geeft heel veel informatie over de bestaande trend

E-Book: bit.ly/2bBdlbQ

Dit is de link waarop je het E-Book kan lezen

24 aug 2016 om 12:54



0



742: invst.ly/2aqti

Op 742 mag de long worden gesloten

Open: 10.624,80

Close: 10.655,40

Positie: Long

Punten: 30,60

Resultaat: € 765,00

DAX: 10.635,15 FDAX: 10.651,00

Stand Dax Transport : 24/08/2016 734.10 +8.16

Stand Dax Call Put Ratio : 0080,16 -----> 26,48%

Stand Skew : 23/08/2016 131.79 -3.41

21 daagse: invst.ly/2aqtt

Dit is wat grotere plaatje van de Dax

Blokje 742 en 89 is nu aan de beurt

Daar zou het naar moeten gaan BL

DC 118: invst.ly/2aqux

Weet de Dax boven de 89 te sluiten dan is het kd 10.930

Maar geloof niet dat dit zal geschieden

24 aug 2016 om 13:14



0



Enige wat ik probeerde aan te tonen was een beweging naar ML
minder risico in zich heeft dan een positie openen op MLH of MLL

Het verschil is 80% om 65% en dat is veel
Ook 80% is nog veel

Je kan het wel doen als je de stop maar plaatst boven of onder
Je zou ook kunnen zeggen je wacht tot de trein gaat rijden
Gezien de verhouding winst en mogelijk verlies is het te doen
Maar stel dat je 11 x een positie moet openen en verlies moet nemen
Is het dan nog een goede strategie ja wel je kan nog steeds op die 80% zitten
Een 65% houdt in dat 24 x in theorie een verlies kan krijgen

Maar je weet hoe mensen zijn ze zien een trein en hopen ze nemen plaats

Het gekke is dat 95% van de mensen welke een positie inneemt na een top of een bodem deze weer sluit na 3 dagen

Dat is nou het gekke met alle risico van dien wordt een positie ingenomen welke eigenlijk in het begin van de nieuwe
trend weer wordt gesloten

Je kan beter dus
Tegen een ML een short sluiten zoals maandag
En een long openen na die bewegingen van maandag

Tegen MLH Long sluiten
Tegen MLL Short sluiten

Andrews geeft vrij veel aanwijzingen hoe je de score kan opvoeren
door te kijken naar omkeerpatronen en reversalbars (OutSide Bar/Wide Bars)

Maar de meeste traders hebben dat marktgevoel wel als je wat langer kijkt dan krijg je dat gevoel

Maar ik zou posities sluiten in de buurt van ML, MLL en MLH

De structuur van een bodem en een top verschillen wezenlijk
De Top wordt zijwaarts gezet met soms een Island
En een Bodem wordt met een spike gezet

Vandaar altijd mijn opstelling van de Vix en de Skew

Wel rekening houden is wel ouwe zoon he Andrew deed de financiering van de Kennedy de vader van de latere
president

Je praat dan over de jaren 1930 tot 1960

4 aug 2016 om 13:30



0



Kijk nooit naar de prijs van de Vix
ik kijk naar de verhouding van de Vix t.o.v. de onderliggende index
Kijk ook naar de Skew en naar de VIX

Vix: uifvk.blogspot.nl/2016/05/vix_24.html

En Krach zal altijd vanuit een lage Vix komen nooit vanuit een hoge

Wel zie je dat een correctie uit een hoge Vola komt
Iedereen ziet een correctie aankomen

Maar geloof me niemand zal een Krach zien aankomen het komt als een dief in de nacht. Er komt een Gap die niet

wordt gesloten en vervolgens sluit het 9% lager

Als je denkt dat er een stijging van de Vix komt kan je beter OTM of SkewLess opties kopen
Of opties die nog geen Vix hebben de december 2016
Die worden vanzelf ITM

Long op de Vix is gewoon niet te doen

24 aug 2016 om 14:29



0



Daarom is het verhaal over lang blijven zitten zo moeilijk
Geloof me je moet dan stalen kloten hebben
Echt met een future zijn dit soort bewegingen niet te doen
Je wordt uit de markt gepest en getreiterd

Niemand kan of mag in positie blijven zitten
Na een week denk je hoe is mogelijk maar dan ben je wel uit je positie gedrukt

Is een spel en het enige wapen wat ze hebben is Angst
Daarom het verhaal over de hond aan de lijn.
Wij volgen de hond aan de lijn
maar je moet het spoor volgen van de man
die de hond aan de lijn heeft

Of gewoon zeggen bekijk het maar ik blijf zitten
Maar dan moet je de hefboom omlaag doen

En dan wordt 1 x in de zoveel tijd geteisterd door een Krach

Maar zitten blijven lang is gewoon heel moeilijk is het schielijk onmogelijk

24 aug 2016 om 15:26



0



quote:

platta schreef op 24 aug 2016 om 15:03:

@Pastuiven waarom

maar waarom zou je dat verzamelen

De verzamelde werken van P. Verkwil
in een oplage van 101
ja hoor als je denkt dat iemand er wat aan heeft

24 aug 2016 om 15:51



0



quote:

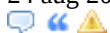
platta schreef op 24 aug 2016 om 15:42:

Hierbij dus.
Alle verzamelde Posts van PV, copy/paste, onbewerkt.
[...]

bedankt hoop niet dat het veel tijd en moeite heeft gekost
dat die links allemaal nog werken
moet een grote database hebben daar bij Invest

aan de andere zeg vaak het zelfde bedoel als je een posting leest van 11 jaar geleden staat er gewoon het zelfde

24 aug 2016 om 16:37



0



Denk dat verschil tussen Retail en Prof is dat de 1 een eenzijdige posities heeft
De ander de prof zal meer naar een meervoudige positie nemen

Particulieren zitten bij voorkeur eenzijdig in de markt dus Long of Short

Het probleem is dat je dan een goede timing moet hebben
Hoe hoger je hefboom hoe beter de timing moet zijn

Denk dat een trader een combinatie is van goede timing en een hoge hefboom

Is woensdag en dan komt de grootste beweging nabeurs

Zijn van die wetmatigheden die gelukkig niet in de verzamelde werken staan

24 aug 2016 om 16:42



0



Goud: invst.ly/2aspo

Wie van Goud is let op de 178 dat is eindpunt van de daling

24 aug 2016 om 17:03



0



742: invst.ly/2asw-

Long positie is uitgestopt met verlies

Open: 10.624,80

Close: 10.598,00

Positie: Long

Punten: -26,80

Resultaat: € -670,00

DAX: 10.610,38 FDAX: 10.606,30

Stand Dax Transport : 24/08/2016 734.93 +8.99

Stand Dax Call Put Ratio : 0080,051 -----> 8,46%

Stand Skew : 23/08/2016 131.79 +0.00

Hardop: invst.ly/2asxi

Zal eens hardop denken

Maar hoor je stemmen dan klopt er iets niet

Dax zit boven 593

welke is getest

Boven ligt nog 89 dat is een sterke DC met een grote aantrekkingskracht

10.724 is dan het kd

Kan Long blijven maar de koers mag niet meer onder 10.513 komen

Dus ik denk nabeurs hoger

En dan morgen de top

24 aug 2016 om 18:16



0



TreiterKoppen: invst.ly/2atht

Zijn het

24 aug 2016 om 18:52



0



AM: invst.ly/2atvo

Denk dat AM binnenkort gaat dalen naar 4.20

Stop: invst.ly/2atvw

Zou stop aanhouden op 5.59

eronder het kd wordt 4.2

24 aug 2016 om 19:40




0



AM:

Heeft op 1 augustus een verkoop signaal gegeven



Bijlage:

● [Pastuiven Verkwil](#) 24 aug 2016 om 19:43




0



Aegon :

Topsignaal 11 augustus



Bijlage:

● [Pastuiven Verkwil](#) 24 aug 2016 om 19:45



0



Delta L:

Is bezig met een top
Heeft nu een top fractal

Bijlage: 

25 aug 2016 om 07:00



1



Fiber: invst.ly/2awyA

Is door de steun gezakt van 1.1298

Volgende steun is dan 1.1201

Sterk/Zwak: uifvk.blogspot.nl/2016/06/relatieve-s...

Zet alle Futures in een tabel

Sorteer de tabel van Zwak naar Sterk

De zwakste landen zijn op dit het moment het sterkste

Vix: uifvk.blogspot.nl/2016/05/vix_24.html

Er worden te veel Calls gesloten en te veel Puts geopend

Europa Vixen dalen en de USA ziet meer problemen

EuroZone: uifvk.blogspot.nl/2016/07/euro-zone.html

Randstad is het sterkste

Zwitserland is zwak

BosKalis: invst.ly/2awwF

Is op weg naar een CornerTrade en een lagere top op MLH

Randstad: invst.ly/2awwJ

Aangekomen bij de weerstand 42.17

Boven ligt dan het kd 47.93

Goud: invst.ly/2awp7

Heeft een kd van 1.260

Goud CornerTrade: invst.ly/2awpd

Bij het pijltje ontstond de mogelijkheid voor een Cornertrade

Een CornerTrade is de opening van een positie tegen de ML+H

Corner Trade: www.youtube.com/watch?v=X_i8VCS5Dc

Tarwe: invst.ly/2awrf

Is bezig met een complex bodempatroon waarbij de laagste koers nog niet is geprint

Zondag (ja wel zondag) is de RollOver van het September contract naar het December contract

Handelaren mogen dus vanaf vandaag niet meer handelen in het September contract

De RollOver is vaak laatste duwtje in de trend

De volgende beweging in Tarwe is omhoog en heeft kd van 470

De 2e beweging in Tarwe heeft een kd van 540

De 3e beweging zal Tarwe naar 620 moeten brengen

Tarwe Forward: www.marketqview.com/forwardcurvechart...

Het december contract ligt hoger

Tarwe: www.finanzen.net/rohstoffe/weizenprei...

De forward zijn alle toekomstige contracten achterelkaar gelegd

Tarwe: invst.ly/2aws3

Wacht tot het Tarwe boven de zwarte lijn print of na de Roll Over

Tarwe: uiopgs.blogspot.nl/2016/08/tarwe.html

Dit zijn grootste bedrijven actief in Tarwe

Tarwe Versus: bit.ly/2bPKq5o

Stijgt de Tarwe prijs dan dalen de prijzen van de voedselleveranciers zoals Unilever en Nestle
In (bio)brandstof zit bv 21% plantaardige grondstof zoals soja, tarwe en palmolie

Transacties: uifvk.blogspot.nl/2016/05/transacties...

De Short positie is gisteren met een Maximaal verlies uitgestopt

Ranges: uifvk.blogspot.nl/2016/06/laatste-15-...

Op woensdag werd geen van de Ranges RR of RB geprint
Dit wordt als een NR gezien

Dax: invst.ly/2awyx

RR= 10.520

RB= 10.724

25 aug 2016 om 08:49



0



Vork: invst.ly/2axga

Je zoekt de Hoogste en de Laagste

Dan heb je de pivots P2 en P3 zoals Andrews het noemt
nu moet je alleen de A zetten of P1

P1 of de Pivot is de voorlaatste top of bodem
Of belangrijke gap

ABC: invst.ly/2axko

Je kan ook zeggen is een A B C patroon

ML: invst.ly/2axgo

De bodem kwam maandag op de ML

Binnen deze vork mag je een vork plaatsen je noemt dat een MML

MML: invst.ly/2axhi

Een MML is een vork binnen de bestaande trend

Om verwarring te voorkomen wordt de 2e vork de MML blauw gemaakt de 1e rood

CornerTrade: invst.ly/2axhp

Nu krijg je te zien waar de Dax steun zal krijgen voor een Cornertrade

Stop: invst.ly/2axhy

Komt de Dax de nu op de MLL van de 2e vork de MML dan ga je long
Je stop leg je onder de MLL

ML: invst.ly/2axhy

Zakt de Dax door de MML dan is het kd de ML van de 1e

De 1e Vork wijst licht omlaag

De 2e vork wijst omhoog

Wat je dus hier kan zien dat er 2 krachten druk uitoefenen

Je kan ook zeggen is een Countertrend binnen een dalende trend

Short: invst.ly/2axit

Je kan ook zeggen op die Corner sluit je de short en ga je long voor de Countertrade

• [Pastuiven Verkwil](#) 25 aug 2016 om 09:11



0



Ranges+ Vork: invst.ly/2axml

Als je de Ranges RR + RB nu op de 2 vorken plaatst

Krijg je op de Cornertrade de Reaction Point zoals Andrews het noemt

Op RR sluit je de Short en dan open je de Counter Trade of de Cornertrade

25 aug 2016 om 09:20



0



Vandaag: invst.ly/2axp5

Vandaag de 25 sluit een cyclus

Rond 12.00 uur wordt deze periode afgesloten en begint de volgende van 178 bars

De volgende cyclus ligt omhoog volgens mij

Na 12 uur kan ik de volgende berekenen met de omslagpunten en de draaipunten natuurlijk

25 aug 2016 om 09:32



0



RR: invst.ly/2axse

Range Rood is geprint de Short mag worden gesloten

Open: 10.588,60

Close: 10.520,00

Positie:Short

Punten: 68,60

Resultaat:€ 1.715,00

DAX: 10.545,70 FDAX: 10.524,20

Stand Dax Transport : 25/08/2016 731.77 -5.63

Stand Dax Call Put Ratio : 008+0,16 -----> +30,53%

Stand Skew : 24/08/2016 130.43 -1.36

25 aug 2016 om 09:44



0



quote:

candelll schreef op 25 aug 2016 om 09:38:

fout

Je zet alles uit

dus geen Log en geen indicatoren op de kale grafiek

als je slim bent maak je eerst een template met je instellingen
zoals jij ze wilt hebben dus kleur tijd en alerts

deze sla je op
vervolgens gebruik je deze template voor elke nieuwe grafiek/template
op die manier hoeft je maar 1 x de gegevens op te geven
en kan je de gegevens/template steeds opnieuw gebruiken

Je hebt de Cash en de Future

als je de Cash gebruikt moet je het volume object verwijderen

je doet die (dat verwijderen) omdat je anders een verminking krijgt
je krijgt hele kleine verschillen op je grafiek je noemt dit VectorFaulting

Dan zoek je of je laat het systeem zoeken de hoogste en de laagste koers

Dan begin je met het beginpunt dat is P1 of Pivot A

de volgende 2 clicks zijn op de hoogste en de laagste

bij stijl haal je de achtergrond weg of nog beter vink de optie af

nu zet je een slotje er op om het te verzegelen
na het slot kan je nu op ieder frame deze vork bekijken

je noemt dit Multi Framing dus je haalt de informatie van de dag over naar de frequentie die je wilt bekijken

Geloof me je moet 10.000 vorken plaatsen wil je er een beetje handig in worden

Maar vorken kan je heel lang gebruiken je hoeft niet elke x een nieuwe te maken

Elke nieuwe trend is MML binnen een bestaande

Er zijn zelfs mensen die vanuit de maand naar de week werken en dan pas naar de 15 minuten gaan

Aan de andere kant heb je mensen die alleen naar het kwartier kijken
meer heb je eigenlijk niet nodig

25 aug 2016 om 10:09



0



MLL: invst.ly/2ay1d

Zijn door de ML L gezakt
met een zoom

Van belang wordt nu de volgende bar

Ligt de boven het (slot en opening) dan kan je een countrend positie openen

TR: invst.ly/2ay2y

Boven RR ligt TR 10.556

25 aug 2016 om 10:20



0



Open Slot: bit.ly/2bhec2F

Elke trader kijkt steeds waar de opening en het slot ligt van de bar waarop gehandeld wordt

Is de opening (links) anders dan die van het slot rechts dan geeft dat informatie

ligt de opening boven maar het slot ver beneden dan is er sprake Wide Range

de lengte speelt natuurlijk ook een rol

maar nog belangrijker wat is vervolg op de bar

springen er nog meer kikkers uit de kruiwagen of anders

na een lange bar welke een range print

is de 2e bar welke volgt op de lange bar bepalend hoe er geopend wordt

is dit boven het slot dan kan je proberen te openen met een counter positie

ligt de opening onder dan gaat de trend gewoon door

is de opening van de 2e hoger

dan open je op de Close van de 1e bar

zou je gelijk openen dan zit je gelijk tegen een verlies aangeplakt

meestal volgt op de opening van de 2e bar een terug test naar de close van de 1e bar

voor de ranges maakt het niet dan open je gewoon en je legt slot neer boven onder

25 aug 2016 om 10:40



0



quote:

platta schreef op 25 aug 2016 om 10:33:

[...] ?

Denk dat iedereen het wel herkent

Je opent een positie en vooral bij de CFD zit je gelijk op een verlies

Dat is heel erg storend het maakt een gaatje heel klein onder je hartstreek

Je moet proberen zo snel op mogelijk op winst komen te zitten
anders ga je twijfelen

hoe beter je de instap/opening doet hoe sterker je positie is
hoe vaker je sterk opent hoe sterker je wordt als trader

heel vaak open je en dan zakt of stijgt de markt tegen je in

daarom bestudeer die opening en het slot
kijk naar de lengte en tot waar die terugvalt

meestal zit er een patroon in

geloof me iedereen wil op de (hooi)wagen maar slechts een weinig lukt he

probeer het patroon te ontdekken
vooral op de dax je zit anders gelijk met een verlies

daarom koos ik voor de ranges dan heb ik dat gezeur niet
ik tast alleen af op de opening onder 432 ligt
is dit geval dan open ik met een short
de stop is dan elke x 25 punten

maar als daytrader moet je patronen herkennen
daarom was ik als daytrader niet zo goed denk ik
ik was veel te ongeduldig om precies het moment af te wachten
zag een kans en dan opende ik gelijk
en altijd gevolgd door een verlies
dat sloop je op den duur

• [Pastuiven Verkwil](#) 25 aug 2016 om 10:47



0



Open: invst.ly/2aya-

Opening ligt maginaal he

nu moet je gaan op letten voor een reversal

strikt genomen moet de opening ver boven het slot liggen van de voorgaande bar
op kwartier

de lengte van de bar moet minimaal 35 punten zijn op de dax
bij IG Markets kan je dit opgeven en vervolgens handelen op dit patroon

andere brokers zullen het ook wel hebben

Investing niet

25 aug 2016 om 11:13



0



Lange Bar: invst.ly/2ayj7

Als het goed is moet 1 x terug komen naar RR

• [Willem64](#) 25 aug 2016 om 11:13



0

25 aug 2016 om 11:20



0



Venster: invst.ly/2ayks

Beginnen nu aan de afronding van de laatste bar
Bodem was precies op BL
kijk anders hierboven voor het plaatje

12 uur is de volgende draai en venster
met die bar kan je iets over de volgende cyclus zeggen

zitten 30 minuten in deze cyclus

25 aug 2016 om 11:31



0



742: invst.ly/2ayoy

Open: 10.520,00
Close: 10.559,60
Positie: Long
Punten: 39,60
Resultaat: € 990,00

DAX: 10.508,84 FDAX: 10.554,00
Stand Dax Transport : 25/08/2016 728.16 -9.24
Stand Dax Call Put Ratio : 008+0,083 -----> +15,76%

25 aug 2016 om 11:34



0



89: invst.ly/2aypc
Terug naar 89

zitten nog 25 minuten is de huidige cyclus

25 aug 2016 om 11:37



1



quote:

mollowitz schreef op 25 aug 2016 om 11:35:

TR 10.556. exact weer. Chapeau Pastuiven

ach zal je eerlijk zeggen en bekennen
op de cursus was ik het brekebeentje
deed of durfde mijn mond niet open te doen

als je jullie 2 seminars doen dan durf ik hier niet meer de mond open te doen

bedoel stond meer in de hoek van de klas met een puntmuts op dan voor het bord uitleg te geven
let maar op volgende x zeggen jullie het

introdunctie heb ik 3 x gedaan
onder een andere naam van schaamte
en op nummer 3 was ik nog steeds de achterblijver
had niet veel talent voor
nog steeds eigenlijk niet

onderdeel tijd ben ik nog steeds heel erg slecht
op cursus zat een man die gaf per seconden aan
maar ja daar mocht ik niet lang naast zitten
ik wou wel maar hij wilde niet
ook onder dwang niet
heb zijn fiets in de gracht gegooid

• [candelll](#) 25 aug 2016 om 11:39



0



aex eerst die winst genomen en nu terug short nu

• [Pastuiven Verkwil](#) 25 aug 2016 om 11:44



0



Lagere: invst.ly/2ayrc

Nu kan je gaan beredeneren

Is er een Lagere Low?

de laagste Low was van maandag de 22ste
nee dus
dus de vork is nog steeds actief

ergo als het goed is moet die terug naar de MML

Interessanter: invst.ly/2ayrc

Maar veel interessanter is waar werd de bodem gevonden

Immers de Wet van Newton zegt dat op iedere actie een reactie komt

de bodem was DC 118 dus zou het kd 89 van de beweging naar DC 118 moeten zijn

Dus kan je concluderen en in acht nemend dat de vork is verlaten

DC 118: invst.ly/2aysg

Is geen eindpunt maar een tussenstation

Draaipunten worden alleen gevormd op DC 178 of extreem 384

DC 178 is precies de ML van de 1e vork

Wanneer twee DC elkaar kruisen wordt dat als een majeure reactiepunt aangemerkt

BL: invst.ly/2aysx

En waar ligt de BL vandaag van de ranges 10.442

25 aug 2016 om 12:04



0



Venster: invst.ly/2ayvx

De Dax is begonnen aan de nieuwe cyclus

De bar welke de Range Tijd raakt zegt iets over het verloop van de volgende cyclus

Is deze negatief dan is de volgende cyclus ook negatief

Dat is echter niet de verwachting

De 89 is 2 x getest dan moeten er 3 worden

dus 10.465 BL speelt een grote rol

25 aug 2016 om 12:08



0



89: invst.ly/2ayx1

Short sluiten

Open: 10.559,60

Close: 10.521,40

Positie: Short

Punten: 38,20

Resultaat: € 955,00

DAX: 10.538,60 FDAX: 10.515,80

Stand Dax Transport : 25/08/2016 729.84 -7.56

Stand Dax Call Put Ratio : 0080,046 -----> 8,75%

Stand Skew : 24/08/2016 130.43 -1.36

Moet de hond naar Yoga les brengen

ijsblokjes onder zijn kokosmatje leggen

25 aug 2016 om 13:26



1



Dax: invst.ly/2azi6

Beneden ligt DC 118 10.446

Binck

Handelde vroeger veel met Binck Turbo's

Het nadeel van die dingen is dat ze de stellage veranderen als het even druk wordt

Heb meegemaakt dat er op de normale spread stellage 0.55 cent werd gelegd

Ja en dan kom je er gewoon niet meer zonder kleerscheuren uit

Fcktor: www7.warrants.commerzbank.com/Product...

Wat je kan doen is de Factor gebruiken dat is strikt genomen een turbo zonder stoploss eigenlijk een Future

Video: www7.warrants.commerzbank.com/Informa...

Dit is een filmpje met de uitleg
Je hebt ze in 5, 10 en 15 Short & Long

Maar voor iedere product geldt dat je een Edge moet hebben
Of op zijn minst de richting moet kunnen duiden

Nogmaals ik heb meerdere x aangegeven dat er webinars worden gegeven
doe die nu eerst en draai dan een tijdje schaduw

De Dax is een heftige index met een ratio van 25 dat is behoorlijk pittig

Heb ook aangegeven dat 50 punten welke je aangaf veel te veel is
Traden is gewoon heel moeilijk en de praktijk leert dat 90% van de daytraders uiteindelijk met verlies komt te zitten
Ken traders die 25 punten al een hele opgave vinden
Zelfs met 20 punten of met 15 heb je een redelijk grote kluif

Probeer zoveel mogelijk vooraf de richting te duiden
Soms en dat is vaak is dat niet mogelijk
Heb geen trading advies dienst ben dat ook niet van plan
Maar soms ben ik het bericht nog aan het tikken en dan is de trade al weer gedaan

De Cac is een wat rustiger index maar ook hier je moet de materie kennen omdat te kunnen handelen is gewoon heel
moeilijk
Nou ik vind het gewoon moeilijk

N.b.
Als je een bericht plaatst kan je kop gaan drinken
je auto een beurt geven
de buurvrouw als ze dat zou willen
mijne wil dat zeker niet
zeker niet van mij
en als je dan terugkomt
van die beurt
dan staat je bericht er
en je wilt toch een beetje normaal Nederlands proberen te stellen
en dat lukt soms niet door de adrenaline

25 aug 2016 om 16:48



0



Venster: invst.ly/2b0kw

Zitten nog 12 minuten in deze cyclus

89: invst.ly/2b0ll

Bodem op 89

RR = geprint

TR = geprint

742 = geprint

593 = 10.546 ligt nog open

net als 435 -----> 10.585

3h: invst.ly/2b0oo

Yoga: bit.ly/2bINemd

Even de hond van Yoga halen

• [candelll](#) 25 aug 2016 om 16:51



0



:))))))

● [Pastuiven Verkwil](#) 25 aug 2016 om 17:03



0



593: invst.ly/2b0qj

Long gesloten

Open: 10.508,30

Close: 10.546,00

Positie: Long

Punten: 37,70

Resultaat: € 942,50

DAX: 10.527,94 FDAX: 10.539,50

Stand Dax Transport : 25/08/2016 726.67 -10.73

Stand Dax Call Put Ratio : 0080,035 -----> 6,65%

Stand Skew : 24/08/2016 130.43 +0.00

● [candelli](#) 25 aug 2016 om 17:05



0



fibon stond bij mij ook op 10546

● [Pastuiven Verkwil](#) 25 aug 2016 om 17:59



0



Goud: invst.ly/2b15y

CornerTrade

Kd 1.260

26 aug 2016 om 07:00



1



Dax: invst.ly/2b5cb

Pythagorean tuning= 10.536

BL= 10.632

Transacties: uifvk.blogspot.nl/2016/05/transacties...

De Short werd gisteren werd winst gesloten

NR4: uifvk.blogspot.nl/2016/06/laatste-15-...

Er is een NR4 dat is de laagste delta in 4 dagen

Bijlage:

26 aug 2016 om 08:27



0



Dow: posting.org/image/r2qd1lnc1/

Dow: invst.ly/2b5q5

Corner Trade

CornerTrade: invst.ly/2b5qg

26 aug 2016 om 09:07



0



435: invst.ly/2b5-v

Long gesloten

Open: 10.506,50

Close: 10.536,00

Positie: Long

Punten: 29,50

Resultaat: € 737,50

DAX: 10.529,59 FDAX: 10.539,30

Stand Dax Transport : 25/08/2016 727.31 -10.09

Stand Dax Call Put Ratio : 0080 -----> 0,00%

Stand Skew : 25/08/2016 131.06 +0.63

26 aug 2016 om 09:18



0



435: invst.ly/2b61r

Dit wordt de Pythagorean tuning rule genoemd

26 aug 2016 om 09:31



0



118: invst.ly/2b63z

Is een belangrijke steun op 10.468

er onder ligt TR 10.462

26 aug 2016 om 12:46



0



3Hk: invst.ly/2b7dm

26 aug 2016 om 15:10



0



435: invst.ly/2b8ik

Is geprint Long is gesloten

Boven ligt 593

Daarboven ligt TB

En daarboven het kd RB

Wordt RB geprint dan is het kd TB

Open: 10.506,50
Close: 10.536,00
Positie: Long
Punten: 29,50
Resultaat: € 737,50

DAX: 10.522,44 FDAX: 10.531,50
Stand Dax Transport : 26/08/2016 724.52 -2.79
Stand Dax Call Put Ratio : 0080,038 -----> 7,41%
Stand Skew : 25/08/2016 131.06 N/A

Hond: bit.ly/2c0O3bL

Even de knappe Kaukasische kapster in haar kanariegele kleedje
en knalgele kousen naar de hond brengen
Nu maar hopen dat ze het kokosnoten rokje met de guitige kaki
kamelenleren van Geggamoja aan heeft

Kapster moet het tyrosinase gen op dominant zetten wil niet voor gek lopen
E-locus moet ook geactiveerd worden beestje is blind

26 aug 2016 om 15:32



0



Pythagoras: invst.ly/2b8ob

Heeft nu 3 x die 435 getest

Normaal zou ik short gaan omdat 296 nog niet is getest

Maar die 435 is nu 3 x getest

593 is sterk

Denk boven 435 dan snel naar 593

Maar altijd zal een DC worden terug getest



26 aug 2016 om 16:02



0



296: invst.ly/2b90a

Toch terug naar Samos had het moeten weten

26 aug 2016 om 16:07



0



TB: invst.ly/2b92h

89: invst.ly/2b92v

10.632 = BL

26 aug 2016 om 16:19



0



742: invst.ly/2b96o

Geen positie overigens

BL: invst.ly/2b984
Ligt op de RB Range Blauw

TR en dan TB is geen logische weg
Kan wel maar komt vrijwel nooit voor

Had vanochtend op twitter al doorgegeven het kd
voor de twijfelaars, de lasteraars en de kwaadspreekers

Hond: bit.ly/2bV5zea
Even de hond ophalen

26 aug 2016 om 16:27



0



Venster: invst.ly/2b98y
Wel rekening houden maandag is deze cyclus al weer ten einde
Om 14.00 uur
Invest zegt de 27 maar dat is een zaterdag
Wordt dus maandag

BL
Na een BL krijg je een countertrend van een grotere orde
Je kan dus BL als een counter trend entry beschouwen
Gaat om de manier waarop BL wordt geprint
Gaat die er door dan liggen er hogere koersen
Sluit die er op dan is de kans op een reversal groot
BL is strikt genomen de maximale speelruimte

Maar ik wil dan wel meer bevestiging hebben

Vroeger had ik Range Geel dat was de CounterTrend Range
grof gezegd is BL 89 en Range Geel 742

moet nu echt weg heb een bijzonder agressieve hond
ook nog wraaklustig de blinde hond

26 aug 2016 om 16:51



0



742: invst.ly/2b9hj
Heeft 742 getest
even vies gevoeld en was een klam handje
dan even terug naar de vorige liefde 593
even springen op 593 en dan nog 1 x proberen
stop kan je dan aanhouden Pythagoras 435

26 aug 2016 om 17:04



0



RR RB: invst.ly/2b9pf
81% van de x dat RB of RR wordt geprint is dat voor 15.00 uur
Slechts zelden minder dan 5% wordt RR of RB nabeurs geprint (op de Fdax)

Komt vaak snel en meestal voor 11.00 uur
Vandaar de opmerking RR of RB ga maar wat anders doen

Strikt genomen is de natuurlijke ruimte van ML naar RB of van ML naar RR

Boven de Range RB en onder de range RR geeft aan dat de markt uit balans is

Maar koersen boven BL en onder BL komen ook voor

742

Maar is opvallend dat de Dax de ranges kent, beproeft en test
en vervolgens draait

Maar goed daar is het hele systeem op gebaseerd
Moet draaien en dan kan je de positie sluiten
en weer openen op een onderliggende of bovenliggende range

Bedoel is geen RaketWetenschap of zo
Wel moet de omzetten groot genoeg zijn
Vanochtend is een typisch voorbeeld dat het minder werkt te weinig volume

26 aug 2016 om 17:20



0



593: invst.ly/2b9sb

Heeft nu 593 getest

Zou nu nabeurs hoger moeten gaan

Ze zijn gek op gaps

ze weten dat retailers geen positie innemen OverNight

Daar spelen ze op in

Door de markt af te stoppen tijdens de opening van de Cash

Maar nabeurs gaat ze vanuit de Future de boel liften of later zakken

Kan he zit er niet bij maar ik weet ongeveer hoe ze denken

Ze hebben een wapen en dat is angst

En onzekerheid

Zeg bovenstaande dingen nooit voor je weet ben je een AlumHoedje

Laat staan dat ik op het opschrijf

Maandag dan met een Gap hoger

en vervolgens weer terug naar de Cash Opening de ML de parse lijn

En dan zou maandag op dinsdag de volgende draai moeten komen

Maar dan kan ook een positieve draai zijn

Strikt genomen is deze cyclus een zijwaartse

En dan zou de volgende een extreme cyclus moeten worden

Maar daar moet ik wat langer op gaan zitten

26 aug 2016 om 17:50



0



Nee is gratis

Overnight posities zijn niet gevaarlijk

Maar je verkondigt de mening die velen aanhangen

One Night Stand: www.dekritischebelegger.nl/tips/tradi...

Een Overnight positie wordt een One Night Stand genoemd

Maar levert per saldo winst op

De particulier is dan uit de markt

Vegeet niet meer dan 83% van de openingen gaps worden gesloten tijdens de dag

Wel rekening houden voor een Overnight positie wordt een hogere Margin vereist

Er zijn zelfs traders die alleen de opening doen het gap sluiten en dan verder nix

296: invst.ly/2ba1q

Dax is weer op de opening

26 aug 2016 om 18:05



0



TR: invst.ly/2ba4z

is er al TR

Dat is mooi

dan zet ik de bodem volgende week dinsdag

De volgende cyclus is dan omhoog

26 aug 2016 om 18:26



0



quote:

candelll schreef op 26 aug 2016 om 18:21:

wat een kl.te gevoel had het bij het rechte eind die aex nu op 449.10

Ja je had het goed

Je timing is alleen slecht

Vergelijk het een beetje met naar het strand gaan

Je neemt je koelbox vol met lekkere drankjes

Je gaat naar het strand

je denkt zo dit is lekker overal kan je parkeren

je kan je auto heel dicht bij het strand zetten

je dit denkt dit kan niet meer stuk

Maar is december

Vergelijk een beetje met de 11stedentocht

je hebt alles klaar

je bent afgetraind

je bent ingeloot

je start vooraan

Maar is juli de mussen vallen van het dak

Je probleem is niet dat je goed zit
je probleem is je timing

TR: invst.ly/2bacx

Bodem zijn bezig met de 2e beweging
Moet nu herstellen tot 296

26 aug 2016 om 18:38



0



TR: invst.ly/2baez

Kies een onderdeel of een stukje
Een patroon of een strategie zoals de Opening
Wordt heel erg goed in dat onderdeel
En je verslaat iedereen
Wordt Master of the Universe van dat stukje

De grootste fout is dat traders Master of the Universe willen zijn

Neem een stukje van het strand of schaats van 2 steden
Wordt heel erg goed in dat kleine stukje

Doe je dat dan versla je iedereen

denk klein en niet als the Bonfire of Vanities

• [Pastuiven Verkwil](#) 26 aug 2016 om 18:43



0



296: invst.ly/2bah6

Long mag worden gesloten op 296

Open: 10.462,00
Close: 10.506,50
Positie: Long
Punten: 44,50
Resultaat: € 1.112,50

DAX: 10.587,77 FDAX: 10.501,20
Stand Dax Transport : 26/08/2016 726.82 -0.49
Stand Dax Call Put Ratio : 008+0,053 -----> +10,38%
Stand Skew : 25/08/2016 131.06 +0.00

• [Pastuiven Verkwil](#) 26 aug 2016 om 18:46



0



296: invst.ly/2bail

en gesloten

volgende kd 435
435 wordt de Pythagorean tuning rule genoemd
Slot (Fdax) boven en de trend gaat door
Er onder en de trend is negatief

• [Pastuiven Verkwil](#) 26 aug 2016 om 19:05



0



296: invst.ly/2baon

Even 296 testen

26 aug 2016 om 19:15



0



Vergeet nooit je handelt met als tegenpartij profs

Ze hebben alles beter

Betere programma's

Betere analisten

Betere programmeurs

Waar haal je nou het idee vandaan dat je ook een kans maakt te winnen

Het is het beroep van die profs geld te verdienen

Of denk je dat de Bassen, Tostrams en van de Akkers zo goed zijn

Bedoel als ik goed ben dan zit ik hier 1 dag

En word ik gelijk getransfereerd naar een betere club

Bedoel begrijp dat je het wil proberen maar waarom denk je dat je een kans maakt tegen profs

Je kan een tegendoelpunt maken gelijk spelen maar winnen doe je nooit

90% van de beleggers maakt verlies

95% van de daytraders maakt verlies

De kans dat je met winst de markt verlaat is heel klein zo klein

26 aug 2016 om 19:35



0



Aegon: invst.ly/2batt

Hou me niet zo bezig met aandelen

Vind de Dax als moeilijk genoeg

Maar als je dit soort grafieken ziet en vervolgens zegt krachtige ondertoon

435: invst.ly/2bauj

Maar goed we moeten naar 435 dus hoe gaan we daar komen

27 aug 2016 om 07:00



0



Fiber: invst.ly/2bcti

Is aan gekomen bij de steun BL en sloot er onder

Dan mogen er lagere koersen verwacht worden

Steun 1.11

Dax: invst.ly/2bctl

Is gesloten op de 435 dit wordt de Pythagorean tuning rule genoemd

Grof gezegd is het de grens tussen Long of Short

Sluit een index hoger dan 435 worden hogere koersen verwacht

MML: invst.ly/2bcuo

Op de Dax zijn 2 vorken actief
De 2e welke in de 1e is geplaatst is een MML
Dit staat voor Mini Median Line
De Dax heeft een corner trade gemaakt

Vork: invst.ly/2bcus

Dit is de vork welke de grote beweging aangeeft

Vork: invst.ly/2bcuw

Dit de MML
Maandag zal de Dax dus terugkeren naar de MLL
Daar een bodem maken zo rond RR maar eerder op TR
En vervolgens gaan stijgen op dinsdag

Tarwe: invst.ly/2bctz

a.s. Zondag is de expiratie van de het Tarwe contract naar December
De daling van het Tarwe is groot bijna enorm en toch hoor je er niemand over
Tarwe is bezig met een complex bodempatroon waarvan het kd 376 is

Tarwe: invst.ly/2bctv

Je ziet hier een mooi voorbeeld van de Pythagorean tuning rule
Tarwe zakt onder de 435 en vervolgens wordt 435 terug getest
na het testen vervolgt Tarwe de daling

Goud: invst.ly/2bcvn

Heet een corner trade en een kd van 1.260 de ML

Ranges: uifvk.blogspot.nl/2016/06/laatste-15-...

Vrijdag werd er geen Range geprint
Een Range is RB of RR

Ranges Cac: uifvk.blogspot.nl/2016/08/ranges-cac...

Op de Franse Cac werd wel RB geprint
De Cac is makkelijker in het gebruik dan de zware overbelaste Dax

Transacties: uifvk.blogspot.nl/2016/05/transacties...

De Short welke automatisch wordt ingenomen bij de opening van de Cash
is met maximaal verlies gesloten
Het verlies in de week is 179 punten dit is € 4.491,75

EuroZone: uifvk.blogspot.nl/2016/07/euro-zone.html

Gemalto was ster en is sterkste in de EuroZone
Philips is sterk

RS: uifvk.blogspot.nl/2016/06/relatieve-s...

Zet alle futures/indices in een tabel
Vervolgens sorteer ik de tabel op volgorde van sterkte
Op deze manier komt de sterkste index bovenaan
USA daalt omdat de USA dollar sterker wordt en de Euro verzwakt
Grof gezegd stijgt de dollar dan daalt Goud en Zilver
Daalt de Euro maar wordt de dollar sterker dan stijgt Shell
Immers het dividend van Shell wordt in dollars uitgekeerd

Shell: invst.ly/2bcue

Heeft een Corner Trade gemaakt
1e kd = 22.80
2e kd = 23.31 de Pythagorean tuning rule
3e kd = 23.88 de Median Line
De koers zal in 80% terug keren naar de Median Line
Trading moet dus zoveel mogelijk richting de ML geschieden

Vixen: uifvk.blogspot.nl/2016/06/relatieve-s...

De Vix is de premie welke de MM in rekening brengen voor het risico
Het is grof gezegd de contante waarde van de verzekering tegen een Gap opening
De Vixen van de USA stijgen de Vixen Europa dalen

Pythagoras: www.storyofmathematics.com/greek_pyth...

Beschreef als eerst het Gulden Snede getal
Je neemt van een getal 9 x een fractie
Van elk getal kan je dan een Square Root (Wortel) nemen
Tel de getallen op
Trek van die 9 wortel getallen een Wortel en je weet de richting
Dit is kort beschreven de Daniel Code

27 aug 2016 om 10:38



0



Vork: invst.ly/2bdfv

Dit is MML enige verschil is dat ik nu een Schiff gebruik
In een zijwaartse markt mag je een Schiff gebruiken
Doe dat ook voor Shell

Zo: invst.ly/2bdfy

Dit is de vork zoals het stond
Hagopian en vervolgens 1 x terug naar de MML

Aangepaste Schiff : invst.ly/2bdg2

Mag ook

Vaak zie je dat je in een bestaande vork (MML) beter de Schiff kan gebruiken

Shell: invst.ly/2bdgc

Dit is Shell op dit moment Schiff

Shell: invst.ly/2bdgk

Dit is de normale vork
Dus van de vork strikt genomen een Hagopian

Waarom het nu geen Hagopian is
Voor een Hagopian moet 1 x steun worden gevonden
Of weerstand vanaf MLH
En vervolgens moet de koers dan op weg gaan naar de ML

Bij de MML is er geen steun gekomen (cornertrade) en is er geen stijging gekomen naar ML dus is het geen Hagopian

27 aug 2016 om 13:58



0



PitchFork: www.coghlancapital.com/andrews-pitchfork

Vind dit een erg prettige uitleg over de Vork
Puntsgewijs wordt alles behandeld de geschiedenis, de bedenker, Babson en Andrews
Stem vind ik ook belangrijk moet rustig en stap voor stap alles uitleggen

Verschil tussen Schiff, PitchFork en Inside
Waar je neem je winst waar stop je en waar handel je
Maar wordt ook behandeld dat je niet elke x je vork verplaatst

Die Britten kunnen dat ook op de 1 of andere manier altijd goed
Ook hier kan je weer gratis informatie en tegen betaling de signalen

Gratis zijn de Webinars: www.coghlancapital.com/node/4801
Regelmatig zeg 1 x per 2 weken wordt een Webinar gegeven
Leden krijgen iedere ochtend voor 7.00 uur de signalen

Ze zijn gespecialiseerd in grondstoffen en Forex

Zelf heb ik bovenstaande video toch 25 x afgeluisterd

Blijft verbazingwekkend dat een gereedschap ontwikkeld 1904 nog steeds werkt
Tenminste ik verbaas me daar steeds om

Kalender: www.coghlancapital.com/calendar-public
Ben je lid dat kan je ze Live meestal ochtends om 7.00 uur bijwonen
Geen lid dat kan je ze later bekijken

Twitter: twitter.com/coghlancapital
Zit ook Twitter die Paul

Zijn wel echte profs bedoel zijn geen jongens van de straat of zo
Doen veel grondstoffen granen en metalen

Andrews en Babson waren ook primair grondstofhandelaren

YouTube: www.youtube.com/watch?v=0bBz6xd0ir4
Zitten ook op YouTube
Kan daar een gratis abo nemen

Zijn van die namen(Coghlancapital) die niemand kent maar binnen de Inner World zijn ze redelijk bekend

● [Pastuiven Verkwil](#) 27 aug 2016 om 14:31



0



Dax: invst.ly/2beby

Heb de Dax zo staan

De Dax heeft een top gemaakt

Vervolgens kwam de daling

Elke daling wordt gevolgd door een countertrend

De CounterTrend begon precies op de rode lijn

De Dax is aangekomen bij de CorNerLine

Er kunnen 2 bewegingen komen

1 De weerstand van de MLH is groot en duwt de Dax terug naar de ML

2 De Dax schiet door de MLH en begint aan een cyclus van hogere koersen

Stipuleren: bit.ly/2broqB1

Ben niet zo van het terugkomen op eerdere beweringen

Mensen komen alleen terug op dingen die dan toevallig uitkomen

Maar op 14 augustus had ik bovenstaande grafiek met de bewegingen die zouden komen gepost. Dus volgens mij is het uitgekomen

Fiber: invst.ly/2bedn

Opvallend is dat veel tickers je moet bekijken met de Schiff variant

Weet niet of dat een speciale betekenis heeft

Maar bijna in alle fondsen zit het

Je zou dus zeggen dat de Euro terug moet naar 1.10

Mib: invst.ly/2beeb

Uit bed of van de vork gevallen een Hagopian

Palladium: invst.ly/2beeq

29 aug 2016 om 07:00



0



Maandag 29.aug 2016

Groen : 10.625 Groen : 10.550

Rood : 10.494 Blauw : 10.682

Geel : 10.531 Geel : 10.644

Paars : 10.701 Paars : 10.475

Roze : 10587,77

BL----->: 10.512 BL----->: 10.663

OB : 10.421 OS : 10.755

Dax: invst.ly/2bk6x

Dit zijn de ranges voor maandag

Vork: invst.ly/2bk79

De Dax is aangekomen bij een interessant niveau

Op de top volgde een daling

Op de daling volgde een countertrend

Tot nu toe verlopen de bewegingen zoals verwacht

De Dax komt nu in de 3e fase welke volgens mij negatief wordt

Er zijn nu 2 mogelijkheden

Volgens Andrews onderzoek zal de MLH in 65% de trend keren

En in 80% zal de koers terugkeren naar de ML

De ML ligt op 9.600

Dax Venster: invst.ly/2bk7l

Er ligt een draai of venster in de tijd rond 14.00 maandag

DC 178 is een eindpunt van een bestaande cyclus

Goud: invst.ly/2bk87

Is bezig met een complex toppatroon

Volgende venster of draai in de tijd 12 september

Vanaf de bodem 12 september moet goud behoorlijk kunnen opveren

Tarwe: invst.ly/2bm8l

Is bezig met een complex bodempatroon

Gisteren (jawel op zondag) naar het december contract

Er ontstaat nu een Gap maar dat komt omdat het december contract hoger lag

UK

Is gesloten vandaag door Late Summer Bank Holiday

Hierbij dragen alle vrouwen een Lederhosen

en is het voor mannen verboden op straat te komen

29 aug 2016 om 08:25



0



Tot de opening van de Cash zijn er 2 krachten actief

De grootste groep zijn de Overnight Traders of de Smart Money Traders

De Cash slot was 10.587

Dus de Future staat lager
Openings gaps worden in 83% gesloten

Grof gezegd
Cash hoger dan is het tot de opening de Future lager
Cash lager dan is het tot de opening de Future hoger

Een Short positie kan je alleen sluiten door de Markt te kopen
Je kan een positie short op 2 manieren sluiten
Close Short dan koop je de markt
Of je kan 2 x een long kopen dan heb je een 1 positie Long

Maar ze proberen zo dicht mogelijk bij de cash slot te komen

Kan ook zeggen
Door de daling op de future zijn posities niet meer gehedged
En handelen MM posities die niet meer gehedged zijn af

Ranges: invst.ly/2bmoy
Elke range is een blokje
T3 = een belangrijke range en geprint
T2= steun
Breekt de dax nu geel dan is het kd T2 en dan weer T3

29 aug 2016 om 08:43



0



Dax: invst.ly/2bmrc

Kijk je kan een trucje uithalen
Je neemt de laagste koers
en selecteer je de Gann Waaier
Je neemt dan de hoogste
En vervolgens plaats je de waaier
Je kan long zolang boven

Cash: invst.ly/2bmr-

Lager dan zet je de Waaier van af de top
Meetpunt is elke x de opening van de Cash om 9.00 uur
Dus je laat de Waaier eindigen op de Bar van 9.00 (die nog moet komen)

Kd: invst.ly/2bmsk

In dit geval kan je long met als kd 10.625
Stop leg je dan onder 10.475

RR: invst.ly/2bmsu

Je kan nu een RR plaatsen (Risk Reward calculation)
de waarde is 3.71
Elke trade onder de 2 is niet de moeite waard
Je stop is dan 33 punten
je maximale winst is dan 124

● [Pastuiven Verkwil](#) 29 aug 2016 om 09:08



0



Dax: invst.ly/2bmyk

T1 = geprint nu
De Gap sluiters gaan nu weg wat anders doen
De OverNight traders die hebben gesloten door de markt te kopen
Nu moeten de overigen het over nemen
Zeker weten doe ik het niet zit er niet bij

Kan de Long sluiten
En weer openen op TR
op die manier borg je winst en leg je stop 25 onder TR
het risico is dat de positie niet uitgenomen wordt

T1 naar T1 is ook nog mogelijk natuurlijk

Times Zones: tradingsim.com/blog/day-trading-time-...
Dit is wat ik kan vinden over de dag

29 aug 2016 om 12:24



0



OS: invst.ly/2bocg

Heb nog 1 niveau over 10.421

10.00 uur: invst.ly/2bod7

Omstreeks 10 uur zou een nieuwe cyclus beginnen
de 1e bar is dan bepalend voor het verdere verloop

Vork: invst.ly/2boe2

Zijn binnen de vork gebleven maar ging moeizaam
De rode ML is sterker

Vergeet niet London is gesloten vandaag
wegens rokjesdag is toch 40% van het volume

Heb altijd de indruk dat het beter werkt als de markt een flink volume heeft

29 aug 2016 om 12:57



0



T2: invst.ly/2bomo

Boven T2 en de boel verbetert

29 aug 2016 om 13:05



0



TR: invst.ly/2boov

Ja dat is een goeie
maar TR toch nog komen

Heb OS is omhoog gezet
mag he
stond Squarare 360 maar 240 is beter denk ik

Aanpassing: invst.ly/2bopv

Zeker 2 jaar geleden gevraagd aan Invest of ze de Pitch aan willen passen
Er moeten 5 diagonalen komen ipv nu 1

Maar goed zou gedaan worden

29 aug 2016 om 13:43



0



18: invst.ly/2boxn

Zitten nog 18 minuten in deze cyclus

29 aug 2016 om 14:11



0



Tijd: *The basic unit for sacred time is 29.66. Where this number comes from is explained in detail in the "Live at the Springs" audio also available on the DC website. Fractals of 29.66 are calculated by multiplying and dividing time by 2 also explained in the same audio. And that's how John Needham discovered the basic time cycle that rules all financial markets: 2 times 29.66 which is 59.3.*

thedanielcode.com/public/CycleOfDeath...

Whats the Time: www.thedanielcode.com/public/Whats-th...

PF: invst.ly/2bp3h

Prijs: www.timingsolution.com/TS/Study/2d_ch...

Groen = 60

Geel = 90

Rood/Blauw = 120

enz

OS OB was 360 maar heb ik terug zet naar 240

360 komt wel eens voor maar niet zo vaak als 240

29 aug 2016 om 14:47



0



Bivak: invst.ly/2bpb7

Heeft weer eens bivak gemaakt op TR

Maar je zou maar geopend hebben op OS

Was nog een andere cyclus actief

maar die glipte er even doorheen

Kan niet allemaal volgen

En ik had deze ook niet gepost dat vind ik altijd een beetje flauw om achteraf met

een plaatje te komen van kijk het klopt

Maar zag dat 89 gelijk liep met die OB en OS op 240

vandaar dat ik even corrigeerde

TR: invst.ly/2bpca

TR = ook weer 593

Dan zou het kd 432 moeten zijn Pythagorean tuning rule (435) --- 10.581

Er zijn soms te veel cycli om te volgen

Had de dominantie van deze cyclus onderschat

Of niet goed opgelet natuurlijk
Had het wel moeten zien dacht dat deze was uitgewerkt

• [Pastuiven Verkwil](#) 29 aug 2016 om 14:55



0



Staicase: invst.ly/2bpdq

Is een Staircase pattern

Bijzonder Bullish

432: invst.ly/2bpe5

Je mag dan openen boven 432 Pythagorean tuning rule (435)

Dat is de groene streep

maar goed ook hier heb niet van te voren gezegd

29 aug 2016 om 15:11



0



SwingTeller: bit.ly/2c8LPao

Swinteller van Nico Bakker is gewoon Tom DeMark

Rare is dat hij altijd tot 9 telt

Maar de volledige Setup is tot 12 gevolgd door 3 koersen

Dax heeft dan de Setup fase volledig afgemaakt

Blijft een ticker binnen een tradingsrange of trend dan kan je volstaat met 9 bars

Maar op het moment dat een koers uit de trend breekt vis je achter het net

29 aug 2016 om 15:38



0



T1: invst.ly/2bpnw

Eens kijken of die boven T1 kan blijven

432: invst.ly/2bpo5

Is 10.581

29 aug 2016 om 16:39



0



TR: invst.ly/2bq1z

Weer bij TR

29 aug 2016 om 17:08



0



TR: invst.ly/2bqg8

Kan nu 2 projectie kd berekenen

118 = 10.560

178 = 10.610

29 aug 2016 om 17:08



0



TR: invst.ly/2bqg8

Kan nu 2 projectie kd berekenen

118 = 10.560

178 = 10.610

30 aug 2016 om 07:00



0



Fiber: bit.ly/2bNFD8u

De Euro nadert het kd 1.1153

Daar moet steun komen anders ontstaat er een WaterVal

Fiber : bit.ly/2bwpbdr

Op 1.1039 ligt dan de BL

Fiber: invst.ly/2bvrf

Als ik een vorkje prik dan is met de Schiff het kd de onderste MLL 1.1003

Dinsdag: invst.ly/2bvro

Groen : 10.582 Groen : 10.507

Rood : 10.450 Blauw : 10.639

Geel : 10.488 Geel : 10.601

Paars : 10.657 Paars : 10.432

Roze : 10544,44

BL----->: 10.469 BL----->: 10.620

OB : 10.394 OS : 10.695

Transacties: uifvk.blogspot.nl/2016/05/transacties...

De Short positie welke bij opening van de Cash automatisch wordt ingenomen is met verlies gesloten op maandag

Daarmee is het verlies op de 6 daagse week 254,76 punten of € 6.369,00

Vix: uifvk.blogspot.nl/2016/05/vix_24.html

Zet alle Vixen in een tabel

Sorteer ze van Sterk naar Zwak

Rood en de index is negatief

Geel en de index is positief

De Vixen welke positief waren duikelen in het negatieve

Daarmee geven de MM aan dat er minder gevaar is

EuroZone: uifvk.blogspot.nl/2016/07/euro-zone.html

Duitsland en Frankrijk trekken de kar in Europa

Opmerkelijk is het herstel van Frankrijk na het Brexit

Sterk is ook Gemalto

Zwak is Zwitserland

Vork: invst.ly/2bvpi

De vork nadert de MLH dat is de zwarte lijn

Er is een topsignaal

Er zijn nu twee mogelijkheden

De Dax verlaat de hoogste koers door het uitnemen van de MLH

De koers zakt terug naar de ML

De kans dat ML wordt geprint is 80%

De kans dat MLH wordt geprint is 65%

BL: invst.ly/2bvsg

Op 10.629 is het kd dat is de Black Line

• [Pastuiven Verkwil](#) 30 aug 2016 om 08:13



0



TB: invst.ly/2bw6b

Zou zeggen even TB onzedelijk betasten

En vervolgens een knie in het kruis naar ML

30 aug 2016 om 08:30



0



21 april: invst.ly/2bwbh

Death Cycle: thedanielcode.com/public/CycleOfDeath...

• [Pastuiven Verkwil](#) 30 aug 2016 om 08:37



0



T1<>TB: invst.ly/2bwbw

30 aug 2016 om 09:28



0



Cash: invst.ly/2bwp-

Dit is de Cash

Een Openings Gap op de Cash zal niet in het 1e uur worden gesloten

Indien de opening boven de ML ligt

2: invst.ly/2bwqo

Zijn nu 2 mogelijkheden

Na RB wordt 1 de NL getest en dan wordt de Gap gesloten

Of het spurt direct naar 178

Is nu wel een Island ontstaan op de daggrafiek (als de gap vandaag niet wordt gesloten)

30 aug 2016 om 09:40



0



Cash: invst.ly/2bwti

Kan ook zeggen de Gap van 25 augustus is nu dicht

Gaps worden gesloten op de bar voor de gap

Dus neerwaarts op de High

Opwaarts op de Low

ML is nog getest

Is het een Island Reversal dan zal het slot beneden de ML moeten komen te liggen

0 aug 2016 om 10:06



0



2 Vorken: invst.ly/2bx0r

Dit zijn de 2 vorken met de Schiff notatie voor de MML

MML: invst.ly/2bx1a

Als ik de MML weghaal krijg je dit

Schiff: invst.ly/2bx1k

Dit is dan de MML

2: invst.ly/2bx1k

Je zou dus kunnen zeggen moet naar het kruispunt van de 2 Vorken

30 aug 2016 om 10:20



0



Shell: invst.ly/2bx59

Steun op 118 kd 22.80

30 aug 2016 om 10:55



0



T4: invst.ly/2bxfa

Gisteren OS vandaag dan OB

30 aug 2016 om 11:23



1



Maandag: invst.ly/2bxnr

Maandag 22 september is dan de volgende draai of venster in de tijd

Vind het dan handig als je even op de muur voor je schildert

Of op de buik van de hond tatoeëert

Heb gemerkt buiken van Jack Russells zich heel goed lenen

Poedels en Saluki's niet die hebben hebben van zwarte vlekken op de buik

30 aug 2016 om 11:28



0



OB: invst.ly/2bxpz

Lijkt naar OB te willen gaan

T2: invst.ly/2bxq6

Deze speelt een grote rol

Opende lager en ging toen boven T2 even terug

En vervolgens de stijging

De mooiste trade was openen op T2 en dan winstnemen op OB

30 aug 2016 om 12:03



0



Vork: invst.ly/2bxz4

Komen nu aan de bovenkant van de vork

PW: invst.ly/2bxzh

Gisteren had dit grafiekje geplaatst laat hoor na 18.00 uur

Gaf toen 2 kd op vanuit de laatste top

10.670: invst.ly/2bx-3

Dus alleen bovenste heb ik nog over

Zou de Dax boven de 178 komen

dan ontstaat er een WaterVal naar

207

266

295

325

384

dit laatste komt dan overeen met 10.840

10.840: invst.ly/2bx-o

Maar dat geloof ik niet

Denk eerder terug naar TB

30 aug 2016 om 12:21



0



T2: invst.ly/2by52

Kan ook een-tweetje worden naar T2

en dan in 1 x door naar OB

dan is het Op en vervolgens lager naar ML

30 aug 2016 om 12:57



0



12 september: bit.ly/2bFOh5q

Je bedoelt deze

Maar ja klopt vaker niet dan wel

En als Alphe Lavaoie stopt wat dan

Heb toch liever dan mijn eigen systeem

Maar dat geldt voor dingen natuurlijk gebruik je een black box

Of luister je naar adviezen

Je moet ergens vertrouwen in hebben

Of niet natuurlijk en denken is toch niet voorspellen

Wat dan rest is zelf iets bedenken

Astro: www.alphee.com

Maar alles met Astro of met Gann en Elliott neem ik niet serieus heb er nog nooit iemand geld mee zien verdienen

Behalve voor de uitbaters en de verkopers van Abo

Deze markten zijn bijzonder door de Forex

bijna alles begint en eindigt met de Forex

Pas wanneer banken ophouden met dat eindeloos trekken en duwen aan de geldhoeveelheid komt er een einde aan die

bewegingen
Maar welke bank zal als 1e stoppen

30 aug 2016 om 13:28



0



Had 12 september als bodem voor Goud
maar dat vermaledij Invest rekent verkeerd met de dagen

neem niet weg dat ik verkeerd doorgaf
Maar donderdag moet dat de bodem zijn
22 september

Hoe je van hier naar 22 september komt is weer een tweede

Denk toch een soort onvoorziene gebeurtenis
Markten beginnen ineens te dalen
Vaak is oktober de Krach maand maar dit is x het eerder
Probleem is niemand ziet een daling aankomen het komt gewoon uit het niets
Maandag dacht ik even dit gaat een Krach opleveren

Niemand heeft er iets aan als er een Krach komt
Dat is ook mijn grootste bezwaar van die Film the Big Short
Voor je de daling krijgt heb je al een Margin Call

Enige wat je kan doen is december puts kopen die SkewLess zijn
Dus strikes 420 440 als die er zijn op de AEX
420 kost 7.30
Komt die klap dan verdubbel je alleen op de Vix
Dan komt de Skew erbij

30 aug 2016 om 14:19



0



T4: invst.ly/2bz6d
Zit te knabbelen aan TR
Boven ligt dan OB

30 aug 2016 om 17:32



0



Cash: invst.ly/2c04z
Dit is de Cash
Stuk gelopen op de ML
Er is een Island dat is normaal gesproken een toppatroon
Zou dus nu terug moeten naar ML

Pythagorean tuning: invst.ly/2c06i
De gele lijn is de 435
Opent de Dax boven deze lijn dan wordt de gap niet gesloten
Sluit de Dax hieronder dan is het kd de ML

Death Cycle: invst.ly/2c06u
De Death cycle heeft toppen op 62
en bodems op 58

Fiber: invst.ly/2c07-

De stijging komt bijna helemaal voor rekening van de Fiber

Zakt door de BL

1e kd 1.11

2e kd 1.10

Tarwe: invst.ly/2c08u

De daling van het tarwe is enorm

en toch is het geen voorpaginanieuws laat staan een krantenkop

Tarwe wordt de verrassing van het jaar

31 aug 2016 om 07:10



0



Dax: invst.ly/2c4-6

OP 10.665 ligt een weerstand

Rond 12.00 uur ligt het volgende draaipunt of venster in de tijd

DC 89: invst.ly/2c4-g

Weet de Dax boven de BL te komen dan is het kd DC 118 ----> 10.738

Daarboven ligt RB op 10.756

Vrijdag: invst.ly/2c4-k

Vrijdag rond 22.00 uur ligt dan de volgende draai of venster in de tijd

ML: invst.ly/2c4-z

ML ligt vrijdag op 10.460

31 aug 2016 om 09:07



0



Dax: invst.ly/2c5j9

Was even steun op 724

Maar dat is ene tijdelijke steun

Op 10.587 ligt de volgende steun 593

ML ligt op 10.527

31 aug 2016 om 09:22



0



435: invst.ly/2c5mm

Dax is aangekomen bij de 435

Dit wordt de Pythagorean tuning rule genoemd

31 aug 2016 om 09:48



0



Fiber: invst.ly/2c5t4

steun 1.1102

31 aug 2016 om 10:04



0



435: invst.ly/2c5yh

Vond keurig steun op de 435
Test nu ML+High

Mooiste trade is dan opening long op 435
en dan stop 11 punten onder de 435

Long sluiten op MLH

en dan de hond naar Yoga brengen: bit.ly/2bRpE7B

31 aug 2016 om 10:47



0



296: invst.ly/2c69v

De Dax moet nu wel boven de 296 blijven --> 10.624
anders dreigt er een val naar ML

31 aug 2016 om 11:09



1



3 bars: invst.ly/2c6ga

Liggen nog 3 bars in de deze cyclus

Las 1 x een verhaal dat de Joden van nu helemaal geen Joden zijn maar Khazaren
Om de Tsjaar te treiteren hebben ze voor de lol het joods geloof overgenomen
Dus Noush heb nieuws voor je bent Turks
Nou maar hopen dat Erdogan er niet achter komt
Dus Vespanius of nog beter zijn Titus heeft dus geen Joden maar Turken weggevoerd
Om het Circus te laten bouwen
Kijk maar naar die hoeden en die mutsen die de Joden dragen
zijn toch echt Russische hoeden
De echte Joden zijn bij de 1e diaspora naar Babylon vervoerd
Joods kan je niet worden zo wordt je geboren als je moeder tenminste
Turks kan je altijd worden
Liever Turks dan Paaps zeiden de Hollanders al
en die wisten dus heel goed wat ze deden

Ben Hur de Turk is ook echt een Turkse naam Ben
Maar dat is dubbelop Hur is de vervoeging van een Turk in het Latijn

31 aug 2016 om 12:17



1



Vorkje: invst.ly/2c6we

Kijk je kan nu een vorkje prikken

De Dax gaat nu proberen een Cornertrade te maken
Stel dat dit niet lukt
Komt er altijd terug test

Terug: invst.ly/2c6w-

Dit is dan kd van de terug test als de vork het niet houdt

KD: invst.ly/2c6xd

Zakt die door de vork dan krijg je 2 kd

1e = 178

2e = 207

Daar ligt ook RR Range Rood

Boven de 89 : invst.ly/2c6xn

Weet de dax boven de 89 te komen

Dan is kd DC 118

Of RB Range Blauw

178: invst.ly/2c6xz

Boven DC 118 ligt dan nog DC 178 met als kd 10.880

31 aug 2016 om 13:02



0



435: invst.ly/2c76j

De meeste beweging zit voor 9.30 uur

Dan moeten de traders posities vereffenen

Als je nu een kruising hebt van 2 lijnen

in dit geval 435 dan heb je de meeste kans op een winst

435: invst.ly/2c76z

Vanaf de Pythagorean tuning rule tot de bovenkant van de Vork is 70 tot 75 punten

Nousch gaat voor 45 punten per dag

Heb wel eens eerder opgemerkt concentreer je op een gedeelte

En openingsgap

Een Pythagorean tuning rule (435)

Een range heeft een voordeel je kan van te voren je trades klaarzetten

Het voordeel is dat je ook de Stop orders kan plaatsen

Zorg je dat je goed wordt in dat ene gedeelte

Wil je alles dan krijg je vaak helemaal nix

Denk aan Alibaba in de grot met de rovers

Alleen Ali was zo slim iets uit te zoeken

de rest (de rovers) nammen zoveel dat ze klem kwam te zitten

Woensdag is een zijwaartse dag de meeste beweging komt nabeurs

Op dinsdag gaat de beweging vaak door net als donderdag

Je kan ook zeggen ik pak 45 punten dan bekijken ze het maar

45 Punten per dag op de FDax is gewoon heel veel

Denk dat de meeste traders ook de top gewoon blij een dansje maakt met 45 punten

Maar goed ik zit of sta er niet bij

Maar 45 punten is gewoon heel veel

En verliezen die blijf je ook houden

Ook de beste traders lopen tegen verliezen op

Je kan daar nooit op wapenen

Zorg alleen dat je verliezen nooit groter zijn dan je winsten

Klinkt simpel maar is helaas heel moeilijk traden

31 aug 2016 om 16:09



0



296: invst.ly/2c8wx

Crude: invst.ly/2c8yr
Olievoorraden zometeen

31 aug 2016 om 16:16



0



Vork: invst.ly/2c8-3

31 aug 2016 om 16:32



0



Crude : invst.ly/2c95n

Had het over nl.wikipedia.org/wiki/Rijk_der_Chazaren

Een raad van wijzen besliste om dan maar te kiezen voor het jodendom, omdat er joden in dit nomadenvolk waren opgegaan, met wie ze veel handel dreven. De dialoog tussen de khan van de Khazaren en een rabbijn is het onderwerp van de Kuzari, een boek van de middeleeuwse joodse dichter en filosoof Jehuda Halevi. Anderen beweren dat dit zou gebeurd zijn begin 9de eeuw, voor dat Cyrillus de Khazaren aanbood hen tot het christendom te bekeren.

Je begint de boeken te lezen of een boek en dan ga je eens denken vervolgens ga je nadenken en als je nagedacht hebt dan ga je reageren

zou beginnen met de dertiende stam van Arthur Koestler
dat andere boek is leuk maar is niet meer te lezen geschreven in het griek oud grieks en gedeeltelijk in Armeens

Noush is een Turk maakt niet uit
was een grootste rijken na het Romeinse rijk

31 aug 2016 om 16:43



0



435: invst.ly/2c99c

Dax komt bij de belangrijke steun de 435
dit wordt ook wel de Pythagorean tuning rule genoemd
Omdat die zo belangrijk is wordt de 435 3 x getest
Gelijk J in hof van G 3 x vroeg
Daarom staan er hanen op kerken

31 aug 2016 om 16:52



0



Suare: invst.ly/2c9cq

Dit is de Square of 9

1 x terug naar ML
Weet dat er traders dan bij de pijl short gaan
Is onder T1
TR moet nu eigenlijk geofferd worden

29 aug: invst.ly/2c9dd
Op 29 augustus was je dan Long gegaan
10.544 was je entry dus veel plezier had je er niet aangehad

31 aug 2016 om 17:02



0



De vork is trouwens overgekomen toen de Kruisvaders naar het Heilige land gingen
Is een Turkse uitvinding

435: invst.ly/2c9gs
wordt nu getest voor de 2e x

31 aug 2016 om 17:06



0



435: invst.ly/2c9jq
Zijn dan traders die gewoon keihard long gaan naar 296

Ik doe dat niet omdat ik een paarse kroko heb
en is woensdag dan zit het venijn altijd in de nabeurs
Op de 3e x zou ik het het wel doen

29: invst.ly/2c9km
De volgende cyclus is dan weer 29 bars
Maar deze zou dan negatief moeten worden

De volgende cyclys na die van 29 duurt wel langer

31 aug 2016 om 17:20



1



435: invst.ly/2c9ne
Had moeten openen long naar 296 was Kat in Bakkie trade
maar ik doe het toch maar niet
na een Paarse Kroko moet je niet openen met een long

Had toch zo iets raars
Liep gisteren met mijn hond buiten

komt die een man tegen
En vervolgens piest die man aan en doet het dansje
zo van hier ligt er een levend onder het puin

Maar die man leefde en liep zelfs nog
Nou ik denk nou is gebeurd hond dement
afgelopen die leuke tripjes naar rampgebieden
loop droevig naar huis hond achter mee aan slepend
Hoor ik toch ineens een klap
Draai me om
Zie dat er bouwsteiger is ingestort
Wie ligt er onder die man die was aangepiest
Hoe is mogelijk he

Is gewoon ervaren he nu wijst ze van te voren al aan
Toch jammer Piket dienst was net afgelopen
anders had in Italië gezeten

31 aug 2016 om 17:37



0



593: invst.ly/2c9ta

Is de volgende steun
Onder ligt de BL op 10.497

NR: uifvk.blogspot.nl/2016/06/laatste-15-...

Er is ook een NR
en een NR4
en een NR7

Dus naar goed gebruik krijg je morgen 3 bewegingen
De 1e is de valse en zorgt ervoor dat de Long of de Short wordt uitgenomen
Vervolgens zorgt de 2e dat je order wordt uitgestopt
De 3e is de goede richting
En dan moet je zo lang mogelijk blijven zitten

31 aug 2016 om 17:59



0



Vork: invst.ly/2c9ys

Dit is vork op dagbasis
Is bezig het vormen van een Corner Trade
Links boven de paarse kroko
Steun op de rode lijn
Had het liever wat dichtert tegen de Top lijn gehad
Maar goed morgen is er ook nog
Is een complex toppatroon

Week: invst.ly/2ca0f

Dit is de week schiff
Keurig een top
en een paarse kroko
Je zou dan een kd krijgen van 9.500

Augustus: invst.ly/2ca2h
Maand augustus is gelopen
Geen kroko
wel een ML op 9.200

31 aug 2016 om 18:17



1



Toppen maken Nousch kost tijd
toppen worden zijwaarts gezet
bodem komen met spikes

Maar een Krach kan niemand zien aankomen
T.a beweert altijd van wel maar geloof me niemand zal het van te voren aankondigen

kijk je hebt mensen die iedere week een Krach aankondigen de Sorossen en Koenen
maar ja dan heb je geen recht van spreken

zal een 1 x gebeuren
tot nu toe is iedere daling een koopkans maar eens loopt het verkeerd af
en dan branden ze de handen

593: invst.ly/2ca95
Is geofferd nu
Ligt nog alleen de BL
kan het plaatje van vanmorgen ophalen
maar ja stipuleren wat heb je er aan

Tussen 593 en 89 zit nix meer
ML ligt wel boven de BL

31 aug 2016 om 18:23



0



ML: invst.ly/2caaz
Eens kijken of die ML gaat printen
Er moet nog 1 beweging omhoog komen vanaf de ML

Voor mij was het signaal toen die 435 ging
de 1e x steunde die prachtig op de 435
maar de 2e x ging die er door dat was je opening

De bar welke de ML gaat raken vertelt iets over de volgende beweging
Is het zoom dan krijg je een snelle reactie

Vergeet niet morgen opent de Dax Cash met een gap neerwaarts

Stipuleren: bit.ly/2bBxLHY
Is nogal dom stipuleren maar goed 10.460

• [Pastuiven Verkwil](#) 31 aug 2016 om 18:41



0



RR: invst.ly/2cahq

Geprint en vervolgens de counter

Altijd op woensdag

zijn boefjes

afstoppen de hele dag en dan nabeurs de boel fixen

Kan het counteren naar TR 10.592

31 aug 2016 om 20:07



0



TR: invst.ly/2cb5r

Nou daar is die dan je moet er even op wachten

Open: 10.557,00

Close: 10.592,00

Positie: Long

Punten: 35,00

Resultaat: € 875,00

DAX: 10.592,69 FDAX: 10.591,50

Stand Dax Transport : 31/08/2016 726.13 -4.06

Stand Dax Call Put Ratio : 008+0,063 -----> +12,52%

Stand Skew : 30/08/2016 136.14 +0.00

• [Pastuiven Verkwil](#) 31 aug 2016 om 20:13



0



593: invst.ly/2cb6j

Waar staan de Dax nu met de vork

Wel de bodem kwam op 593 en de top op 435

Dit wordt de Pythagorean tuning rule genoemd

Volgens mij moet er nog een beweging tegen de MLH komen

Maar er ligt ook een BL 10.497

Vork: invst.ly/2cb7k

De bodem kwam op 432 de top op TR

In dit geval lag RR boven 435 daarom is opgaande beweging ook sterk

ML: invst.ly/2cb8d

De vraag is nu waar komt het kd te liggen

Wel dat wordt ML